

PROGRAMMA OPERATIVO REGIONE MARCHE

FESR 2007-2013

Decisione della Commissione Europea C (2007) 3986 del 17 agosto 2007

RAPPORTO ANNUALE DI ESECUZIONE 2007



Giugno 2008

Indice

INTRODUZIONE.....	3
1. Identificazione	5
2. Quadro d'insieme dell'attuazione del programma operativo.....	6
2.1. Risultati e analisi dei progressi	6
2.2. Informazioni sul rispetto del diritto comunitario.....	11
2.3. Problemi significativi incontrati e misure prese per risolverli.....	11
2.4. Modifiche nell'ambito dell'attuazione del programma operativo	11
2.5. Modifiche sostanziali a norma dell'articolo 57 del regolamento (CE) n. 1083/2006	11
2.6. Complementarità con altri strumenti.....	12
2.7. Modalità di sorveglianza.....	12
2.8. Riserva nazionale di efficacia e di efficienza (solo per il rapporto annuale di attuazione da presentare nel 2010)	12
3. Attuazione in base alle priorità.....	12
3.1. Priorità 1: Innovazione ed economie della conoscenza	12
3.1.1. Conseguitamento degli obiettivi e analisi dei progressi	13
3.1.2. Problemi significativi incontrati e misure prese per risolverli	16
3.2. Priorità 2: Società dell'informazione	16
3.2.1. Conseguitamento degli obiettivi e analisi dei progressi	16
3.2.2. Problemi significativi incontrati e misure prese per risolverli	19
3.3. Priorità 3: Efficienza energetica e promozione delle energie.....	19
3.3.1. Conseguitamento degli obiettivi e analisi dei progressi	19
3.3.2. Problemi significativi incontrati e misure prese per risolverli	22
3.4. Priorità 4: Accessibilità ai servizi di trasporto	22
3.4.1. Conseguitamento degli obiettivi e analisi dei progressi	22
3.4.2. Problemi significativi incontrati e misure prese per risolverli	26
3.5. Priorità 5: Valorizzazione dei territori	26
3.5.1. Conseguitamento degli obiettivi e analisi dei progressi	27
3.5.2. Problemi significativi incontrati e misure prese per risolverli	30
3.6. Priorità 6: Assistenza tecnica	30
3.6.1. Conseguitamento degli obiettivi e analisi dei progressi	31
3.6.2. Problemi significativi incontrati e misure prese per risolverli	34
4. Programmi finanziati dall'FSE: Coerenza e concentrazione.....	34
5. Programmi finanziati dal FESR/FC: grandi progetti	34
6. Assistenza tecnica	34
7. Informazione e pubblicità.....	34

INTRODUZIONE

La Commissione europea ha approvato il Programma Operativo Regionale Marche FESR "Competitività regionale e occupazione" (POR) con Decisione n. C(2007)3986 del 17/08/2007 e la Giunta regionale ha preso atto del Programma con delibera n. 997 del 13/09/2007 e dal Consiglio Regionale con deliberazione n. 72 del 27/11/2007.

Nei mesi successivi all'approvazione del POR la Giunta regionale ha adottato delle decisioni relative agli adempimenti necessari per completare le procedure previste dai regolamenti comunitari e per rendere funzionale sia la struttura regionale che gli organismi di governo del POR.

A questo scopo la Giunta regionale con:

- la delibera (DGR) n. 1043 del 01/10/2007 ha dato seguito a quanto già previsto nel POR recependo nell'amministrazione regionale la nuova dislocazione dell'Autorità di certificazione presso il Servizio "Risorse umane e strumentali" invece che nel Servizio "Programmazione, Bilancio e Politiche Comunitarie" al fine di ottemperare al disposto regolamentare relativo all'autonomia delle tre autorità (gestione, certificazione e controlli);
- la delibera (DGR) n. 1318 del 19/11/2007 ha istituito il Comitato di Sorveglianza.

Successivamente con due decreti del Dirigente della Posizione di Funzione "Politiche Comunitarie" n. 79 del 23/11/2007 e n. 90 del 17/12/2007 sono stati nominati i componenti del Comitato di Sorveglianza.

Nel corso dei mesi successivi all'approvazione del POR l'AdG si è attivata per iniziare la predisposizione:

- il Documento di attuazione del POR "MAPO" che definisce modalità operativa per l'attuazione del POR;
- la descrizione dei sistemi di gestione e controllo prevista dall'art. 71 Reg. 1083/2006;
- il sistema informatico gestionale "Sigfrido" (art. 60 Reg. 1083/2006).

Relativamente alla descrizione del sistema di gestione l'AdG nel periodo di riferimento (agosto – dicembre 2007) stava predisponendo:

- delle linee guida sui bandi (obblighi dei beneficiari, spesa ammissibili, campi obbligatori, etc.), che sono state presentate alle strutture operative in un seminario in aprile 2008;
- la metodo campionamento di primo livello;
- il modello pista di controllo;

- il modello check list e verbali controlli di primo livello;
- gli indirizzi su irregolarità e recuperi e restituzione degli importi;
- il manuale di Audit di secondo livello;
- il manuale Attività di certificazione.

Per quanto riguarda il sistema gestionale-informatico all'AdG al suo interno ha iniziato ad attivarsi, sempre nel periodo di riferimento, per la predisposizione di un sistema unitario e centralizzato per la Sorveglianza, il monitoraggio e i controlli degli interventi previsti nell'ambito del POR. I moduli operativi che dovrebbero essere predisposti entro luglio 2008 riguardano:

- un modulo "programmazione";
- un modulo "verifica delle disponibilità finanziarie";
- un modulo "predisposizione graduatoria.

1. Identificazione

PROGRAMMA OPERATIVO:

Obiettivo interessato: Competitività regionale ed occupazione

Zona ammissibile interessata: Regione Marche

Periodo di programmazione: 2007-2013

Numero del programma (numero CCI): 2007 IT 62 PO 007

Titolo del programma: Programma operativo regionale delle Marche (POR - Marche) - Fondo europeo di sviluppo regionale (FESR) – Competitività regionale ed occupazione relativo al periodo 2007/2013

Decisione di approvazione: C (2007) 3986 del 17 agosto 2007

RAPPORTO ANNUALE DI ESECUZIONE:

Anno di riferimento: 2007

Data dell'approvazione del rapporto annuale di esecuzione da parte del Comitato di Sorveglianza:
24 giugno 2008.

2. Quadro d'insieme dell'attuazione del programma operativo

2.1. Risultati e analisi dei progressi

Informazioni sui progressi materiali del programma operativo:

Nel periodo di riferimento, dal 17 agosto 2007 al 31 dicembre 2007, non sono disponibili le informazioni sugli indicatori di programma, in quanto non sono stati attivati i processi "attuativi" degli interventi.

Di seguito sono riportati gli indicatori di impatto globale e trasversale contenuti nel POR Marche FESR 2007-2013, il cui fine è rendere espliciti i vari ordini di obiettivi presenti nel POR ed evidenziare come gli effetti attesi ad essi correlati possano incidere sugli elementi cruciali emersi dall'analisi del contesto socio economico.

Indicatori di impatto globale

Type	Code	Indicator	Unit	Priority	A/T/B	2007	2008	2009	2010	2011	2012	2013	2014	2015	Total
Impact	102	Addetti alla R&S per 1000 abitanti	numero	1	A	0	NA	NA	NA	NA	NA	NA	NA	NA	NA
Impact	102	Addetti alla R&S per 1000 abitanti	numero	1	B	1,9	NP	NP	NP	NP	NP	NP	NP	NP	1,9
Impact	102	Addetti alla R&S per 1000 abitanti	numero	1	T	NP	NP	NP	NP	NP	NP	NP	NP	NP	2,3
Impact	103	Spesa in R&S finanziata dalle imprese	%	1	A	0	NA	NA	NA	NA	NA	NA	NA	NA	NA
Impact	103	Spesa in R&S finanziata dalle imprese	%	1	B	43	NP	NP	NP	NP	NP	NP	NP	NP	43
Impact	103	Spesa in R&S finanziata dalle imprese	%	1	T	NP	NP	NP	NP	NP	NP	NP	NP	NP	60
Impact	104	Brevetti EPO (per milioni di abitanti)	numero	1	A	0	NA	NA	NA	NA	NA	NA	NA	NA	NA
Impact	104	Brevetti EPO (per milioni di abitanti)	numero	1	B	43,6	NP	NP	NP	NP	NP	NP	NP	NP	43,6
Impact	104	Brevetti EPO (per milioni di abitanti)	numero	1	T	NP	NP	NP	NP	NP	NP	NP	NI	NP	NA
Impact	105	Grado di utilizzo di internet da parte delle imprese	%	2	A	0	NA	NA	NA	NA	NA	NA	NA	NA	NA
Impact	105	Grado di utilizzo di internet da parte delle imprese	%	2	B	18,8	NP	NP	NP	NP	NP	NP	NP	NP	18,8
Impact	105	Grado di utilizzo di internet da parte delle imprese	%	2	T	NP	NP	NP	NP	NP	NP	NP	NP	NP	25
Impact	106	Elettricità prodotta da fonti rinnovabili/totale produzione energia	%	3	A	0	NA	NA	NA	NA	NA	NA	NA	NA	NA
Impact	106	Elettricità prodotta da fonti rinnovabili/totale produzione energia	%	3	B	14,2	NP	NP	NP	NP	NP	NP	NP	NP	14,2
Impact	106	Elettricità prodotta da fonti rinnovabili/totale produzione energia	%	3	T	NP	NP	NP	NP	NP	NP	NP	NP	NP	15,0
Impact	107	Trasporti merci: quota di utilizzo della ferrovia	%	4	A	0	NA	NA	NA	NA	NA	NA	NA	NA	NA
Impact	107	Trasporti merci: quota di utilizzo della ferrovia	%	4	B	1,4	NP	NP	NP	NP	NP	NP	NP	NP	1,4
Impact	107	Trasporti merci: quota di utilizzo della ferrovia	%	4	T	NP	NP	NP	NP	NP	NP	NP	NP	NP	2,4
Impact	108	Percentuale di SLL con Alta accessibilità	%	4	A	0	NA	NA	NA	NA	NA	NA	NA	NA	NA
Impact	108	Percentuale di SLL con Alta accessibilità	%	4	B	0	NP	NP	NP	NP	NP	NP	NP	NP	0
Impact	108	Percentuale di SLL con Alta accessibilità	%	4	T	NP	NP	NP	NP	NP	NP	NP	NP	NP	NA
Impact	109	Valore medio del numero di superamenti dei limiti di qualità dell'aria (PM10) nei centri urbani interessati dai progetti	numero	4	A	0	NA	NA	NA	NA	NA	NA	NA	NA	NA
Impact	109	Valore medio del numero di superamenti dei limiti di qualità dell'aria (PM10) nei centri urbani interessati dai progetti	numero	4	B	88	NP	NP	NP	NP	NP	NP	NP	NP	88
Impact	109	Valore medio del numero di superamenti dei limiti di qualità dell'aria (PM10) nei centri urbani interessati dai progetti	numero	4	T	NP	NP	NP	NP	NP	NP	NP	NP	NP	35
Impact	110	Presenze turistiche nelle aree interne	%	5	A	0	NA	NA	NA	NA	NA	NA	NA	NA	NA
Impact	110	Presenze turistiche nelle aree interne	%	5	B	41	NP	NP	NP	NP	NP	NP	NP	NP	41
Impact	110	Presenze turistiche nelle aree interne	%	5	T	NP	NP	NP	NP	NP	NP	NP	NP	NP	45-47

Indicatori di impatto trasversale

Type	Code	Indicator	Unit	A/T/B	2007	2008	2009	2010	2011	2012	2013	2014	2015	Total
Core	1	Occupazione creata	numero	A	0	NA	NA	NA	NA	NA	NA	NA	NA	NA
Core	1	Occupazione creata	numero	B	0	NP	NP	NP	NP	NP	NP	NP	NP	0
Core	1	Occupazione creata	numero	T	NP	NP	NP	NP	NP	NP	NP	NP	NP	1.000-1.500
Impact	111	Effetto netto sulle emissioni di gas ad effetto serra (CO2 equivalente)	%	A	0	NA	NA	NA	NA	NA	NA	NA	NA	NA
Impact	111	Effetto netto sulle emissioni di gas ad effetto serra (CO2 equivalente)	%	B	0	NP	NP	NP	NP	NP	NP	NP	NP	0
Impact	111	Effetto netto sulle emissioni di gas ad effetto serra (CO2 equivalente)	%	T	NP	NP	NP	NP	NP	NP	NP	NP	NP	5-10

Codice tema prioritario	IMPORTO	2007
1	390.949	0
3	6.450.660	0
4	18.634.786	0
5	5.116.687	0
6	1.954.745	0
7	5.004.148	0
9	9.252.013	0
10	9.462.727	0
11	1.681.081	0
14	1.954.745	0
26	7.037.083	0
28	2.345.694	0
29	814.523	0
30	1.971.603	0
39	488.686	0
40	2.541.169	0
41	2.932.118	0
42	390.949	0
43	8.350.453	0
50	4.699.208	0
51	402.427	0
52	3.720.623	0
53	4.691.389	0
56	2.830.485	0
58	3.697.660	0
60	1.652.886	0
81	799.354	0
85	2.129.484	0
86	1.508.393	37.408,68
totale	112.906.728	37.408,68
di cui per Lisbona	60,99	0

Codice	Forme di finanziamento	IMPORTO	2007
1	Aiuto non rimborsabile	103.654.715	37.408,68
2	Aiuto (mutuo, abbuono di interessi, garanzie)	5.297.360	0
3	Capitale di rischio (partecipazione, fondo di capitale di rischio)	3.954.653	0
4	Altre forme di finanziamento	0	0

Codice	Tipo di territorio	IMPORTO	2007
1	Agglomerato urbano	11.645.469	0
2	Zona di montagna	0	0
3	Isole	0	0
4	Zone a bassa e bassissima densità demografica	0	0
5	Zone rurali (diverse dalle zone di montagna, dalle isole e dalle zone a bassa e bassissima densità demografica)	96.824.028	0
6	Precedenti frontiere esterne dell'UE (dopo il 30.4.2004)	0	0
7	Regioni ultraperiferiche	0	0
8	Zona di cooperazione transfrontaliera	0	0
9	Zona di cooperazione transnazionale	0	0
10	Zona di cooperazione interregionale	0	0
0	Non pertinente	4.437.231	37.408,68

Informazioni finanziarie (tutti i dati finanziari vanno indicati in euro)

Asse Prioritario	Spesa sostenuta dai beneficiari e inclusa nella domanda di pagamento inviata all'Autorità di Gestione	Contributo pubblico corrispondente	Spesa privata	Spesa sostenuta dall'organismo responsabile di effettuare i pagamenti ai beneficiari	Totale dei pagamenti ricevuti dalla Commissione
01 - Innovazione ed economia della conoscenza					936.079,76
02 - Società dell'Informazione					261.971,06
03 - Efficienza energetica e promozione delle energie rinnovabili					294.067,50
04 - Accessibilità ai servizi di trasporto					317.790,52
05 - Valorizzazione dei territori					359.481,10
06 - Assistenza tecnica				95.698,84	88.744,62
Totale				95.698,84	2.258.134,56

Nella colonna "Totale pagamenti ricevuti dalla Commissione" sono indicati gli importi corrisposti dalla Commissione nel corso del 2007 a titolo di prefinanziamento del 2% di cui all'art. 82 § 1 lettera a) del Reg. (CE) 1083/2006. Si specifica che i suddetti importi sono stati accreditati alla Regione Marche in data 24/12/2007. Si specifica altresì che, poiché il prefinanziamento non è imputabile a un determinato Asse prioritario, l'importo complessivo è stato suddiviso proporzionalmente sui 6 Assi in relazione alla rispettiva dotazione finanziaria.

Informazioni sulla ripartizione relativa all'uso dei Fondi

L'importo della spesa effettivamente sostenuta dal FESR, riportata nella tabella che segue, riguarda le attività realizzate nell'ambito dell'Asse 6 "Assistenza tecnica" del POR. Esse vengono collocate per ciascun "codice dimensione" secondo quanto previsto dall'Allegato II, parte C, del Regolamento (CE) 1828/2006.

Codice (*) Dimensione 1 Temi prioritari	Codice (*) Dimensione 2 Forme di finanziamento	Codice (*) Dimensione 3 Territorio	Codice (*) Dimensione 4 Attività economica	Codice (*) Dimensione 5 Ubicazione	Importo (**)
86	01	00	22	ITE 3	37.408,68
Totale					37.408,68

(*) Le categorie vanno codificate per ogni dimensione utilizzando la classificazione standard

(**) Importo del contributo comunitario concesso per ciascuna combinazione di categorie

La tabella è stata quantificata in relazione ai dati riportati nella precedente tabella "informazioni finanziarie" (spesa sostenuta dall'organismo responsabile di effettuare i pagamenti ai beneficiari) aggiornata al 31/12/2007 con riferimento all'importo relativo al cofinanziamento comunitario (FESR).

Sostegno ripartito per gruppi destinatari

Per quanto riguarda il sostegno ripartito per gruppi di destinatari nel periodo dal 17/08/2007 al 31/12/2007 non sono state registrate attività pertinenti.

Sostegno restituito o riutilizzato

In riferimento al periodo dal 17/08/2007 al 31/12/2007 non vi è stato alcun sostegno restituito o riutilizzato in quanto non sono stati attivati procedimenti di attuazione.

Analisi qualitativa

In riferimento al periodo dal 17/08/2007 al 31/12/2007 non vi sono risultati da riportare mediante indicatori fisici e finanziari sui progressi compiuti in rapporto agli obiettivi definiti inizialmente in quanto non sono stati attivati procedimenti di attuazione.

2.2. Informazioni sul rispetto del diritto comunitario

Negli atti di concessione dei contributi a titolo di Programma Operativo ai soggetti responsabili dell'aggiudicazione delle operazioni è inserita la clausola che li obbliga al rispetto della normativa in materia di aiuti di Stato e appalti pubblici.

Nel periodo di riferimento, dal 17/08/2007 al 31/12/2007, non vi sono stati problemi significativi riguardanti il rispetto del diritto comunitario in quanto non sono stati attivati procedimenti di attuazione.

2.3. Problemi significativi incontrati e misure prese per risolverli

In riferimento al periodo dal 17/08/2007 al 31/12/2007 non vi sono stati problemi significativi incontrati nell'attuazione del programma operativo, né sono state prese misure per risolverli in quanto non sono stati attivati procedimenti di attuazione.

2.4. Modifiche nell'ambito dell'attuazione del programma operativo

In riferimento al periodo dal 17/08/2007 al 31/12/2007 non vi sono state modifiche nell'ambito dell'attuazione del programma operativo in quanto non sono stati attivati procedimenti di attuazione.

2.5. Modifiche sostanziali a norma dell'articolo 57 del regolamento (CE) n. 1083/2006

In riferimento al periodo dal 17/08/2007 al 31/12/2007 non vi sono state modifiche sostanziali a norma dell'articolo 57 del regolamento (CE) n. 1083/2006 in quanto non sono stati attivati procedimenti di attuazione.

2.6. Complementarità con altri strumenti

In riferimento al periodo dal 17/08/2007 al 31/12/2007 non vi sono ulteriori disposizioni prese per garantire la demarcazione e il coordinamento tra il contributo del FESR, dell'FSE, del Fondo di coesione, del FEASR, del FEP e gli interventi della BEI e di altri strumenti finanziari esistenti, oltre a quelle previste dal POR, in quanto non sono stati attivati procedimenti di attuazione.

2.7. Modalità di sorveglianza

Il Comitato di Sorveglianza del POR FESR Marche 2007-2013 ha svolto la sua prima riunione il 18 dicembre 2007, preceduta dalla apposita sessione tecnica del 17.

I risultati sulle questioni poste all'ordine del giorno sono stati i seguenti:

- Criteri per la selezione degli interventi a valere sul POR FESR. Il Comitato di Sorveglianza ha incaricato l'Autorità di Gestione di completare, tramite procedura scritta, la definizione e la puntualizzazione dei criteri in questione. La scadenza ultima per la conclusione della procedura è fissata al 24/01/2008;
- Piano di Valutazione del POR. Il Comitato di Sorveglianza ha preso atto della proposta presentata, condividendola;
- Piano di Comunicazione del POR 2007-2013. Il Comitato di Sorveglianza ha condiviso la proposta di un'ulteriore puntualizzazione delle attività, in particolare per quanto riguarda le caratteristiche del POR Marche, il suo cronoprogramma e gli indicatori di risultato. Con le modifiche indicate, il Piano verrà trasmesso alla Commissione.

2.8. Riserva nazionale di efficacia e di efficienza (solo per il rapporto annuale di attuazione da presentare nel 2010)

Per quanto riguarda la riserva nazionale di efficacia e di efficienza nel periodo dal 17/08/2007 al 31/12/2007 non sono state registrate attività pertinenti.

3. Attuazione in base alle priorità

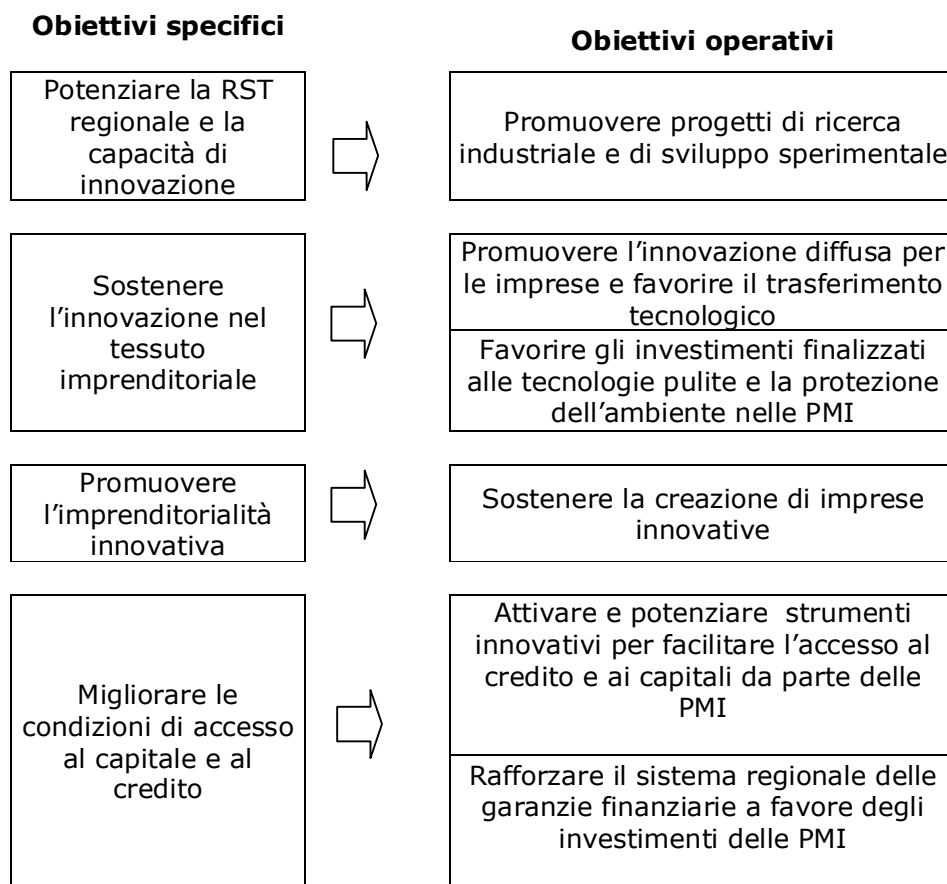
In riferimento al periodo dal 17/08/2007 al 31/12/2007 non sono stati attivati procedimenti di attuazione dei programmi operativi, pertanto non è stata possibile effettuare un'analisi qualitativa di ciascuna priorità.

Di seguito vengono riportati gli obiettivi specifici ed operativi di ciascuna priorità.

3.1. Priorità 1: Innovazione ed economie della conoscenza

L'obiettivo globale dell'Asse Innovazione ed Economia della Conoscenza è il miglioramento della competitività del sistema produttivo attraverso un sostegno mirato e selettivo al sistema regionale della ricerca industriale e dell'innovazione nelle PMI ponendo particolare attenzione alle relazioni sistemiche ossia alla valorizzazione delle possibili forme di cooperazione, integrazione, partenariato tra i soggetti pubblici e privati coinvolti.

L'obiettivo generale di Asse è declinato nei seguenti obiettivi specifici e operativi.



3.1.1. Conseguito degli obiettivi e analisi dei progressi

Informazioni sui progressi materiali e finanziari delle priorità

In riferimento al periodo dal 17/08/2007 al 31/12/2007 non vi sono da registrare progressi materiali e finanziari in quanto non sono stati attivati procedimenti di attuazione in tale asse. Di seguito vengono riportati gli indicatori di realizzazione e di risultato relativi all'Asse 1.

Indicatori di realizzazione ASSE 1:

Type	Code	Indicator	Unit	Priority	A/T/B	2007	2008	2009	2010	2011	2012	2013	2014	2015	Total
Core	4	Progetti in ricerca e sviluppo	numero	1	A	0	NA	NA	NA	NA	NA	NA	NA	NA	NA
Core	4	Progetti in ricerca e sviluppo	numero	1	B	NP	NP	NP	NP	NP	NP	NP	NP	NP	NA
Core	4	Progetti in ricerca e sviluppo	numero	1	T	NP	NP	NP	NP	NP	NP	NP	NP	NP	250
Output	2	Progetti in ricerca e sviluppo che coinvolgono reti di imprese	%	1	A	0	NA	NA	NA	NA	NA	NA	NA	NA	NA
Output	2	Progetti in ricerca e sviluppo che coinvolgono reti di imprese	%	1	B	NP	NP	NP	NP	NP	NP	NP	NP	NP	NA
Output	2	Progetti in ricerca e sviluppo che coinvolgono reti di imprese	%	1	T	NP	NP	NP	NP	NP	NP	NP	NP	NP	20%
Output	3	Progetti finanziati per promuovere l'innovazione diffusa per le imprese e favorire il trasferimento tecnologico	numero	1	A	0	NA	NA	NA	NA	NA	NA	NA	NA	NA
Output	3	Progetti finanziati per promuovere l'innovazione diffusa per le imprese e favorire il trasferimento tecnologico	numero	1	B	NP	NP	NP	NP	NP	NP	NP	NP	NP	NA
Output	3	Progetti finanziati per promuovere l'innovazione diffusa per le imprese e favorire il trasferimento tecnologico	numero	1	T	NP	NP	NP	NP	NP	NP	NP	NP	NP	500
Output	4	Progetti finanziati relativi a innovazioni di prodotto	%	1	A	0	NA	NA	NA	NA	NA	NA	NA	NA	NA
Output	4	Progetti finanziati relativi a innovazioni di prodotto	%	1	B	NP	NP	NP	NP	NP	NP	NP	NP	NP	NA
Output	4	Progetti finanziati relativi a innovazioni di prodotto	%	1	T	NP	NP	NP	NP	NP	NP	NP	NP	NP	40-50
Output	5	Progetti di cooperazione tra imprese ed enti di ricerca	%	1	A	0	NA	NA	NA	NA	NA	NA	NA	NA	NA
Output	5	Progetti di cooperazione tra imprese ed enti di ricerca	%	1	B	NP	NP	NP	NP	NP	NP	NP	NP	NP	NA
Output	5	Progetti di cooperazione tra imprese ed enti di ricerca	%	1	T	NP	NP	NP	NP	NP	NP	NP	NP	NP	10
Output	6	Imprese che hanno introdotto processi ecoinnovativi	numero	1	A	0	NA	NA	NA	NA	NA	NA	NA	NA	NA
Output	6	Imprese che hanno introdotto processi ecoinnovativi	numero	1	B	NP	NP	NP	NP	NP	NP	NP	NP	NP	NA
Output	6	Imprese che hanno introdotto processi ecoinnovativi	numero	1	T	NP	NP	NP	NP	NP	NP	NP	NP	NP	10
Output	7	Progetti di sostegno alla creazione di imprese innovative	numero	1	A	0	NA	NA	NA	NA	NA	NA	NA	NA	NA
Output	7	Progetti di sostegno alla creazione di imprese innovative	numero	1	B	NP	NP	NP	NP	NP	NP	NP	NP	NP	NA
Output	7	Progetti di sostegno alla creazione di imprese innovative	numero	1	T	NP	NP	NP	NP	NP	NP	NP	NP	NP	15
Output	8	Progetti di sostegno alla creazione di imprese innovative, relativi a tecnologie ambientali	%	1	A	0	NA	NA	NA	NA	NA	NA	NA	NA	NA
Output	8	Progetti di sostegno alla creazione di imprese innovative, relativi a tecnologie ambientali	%	1	B	NP	NP	NP	NP	NP	NP	NP	NP	NP	NA
Output	8	Progetti di sostegno alla creazione di imprese innovative, relativi a tecnologie ambientali	%	1	T	NP	NP	NP	NP	NP	NP	NP	NP	NP	10-15
Output	9	Progetti riguardanti nuovi strumenti finanziari sperimentati	numero	1	A	0	NA	NA	NA	NA	NA	NA	NA	NA	NA
Output	9	Progetti riguardanti nuovi strumenti finanziari sperimentati	numero	1	B	NP	NP	NP	NP	NP	NP	NP	NP	NP	NA
Output	9	Progetti riguardanti nuovi strumenti finanziari sperimentati	numero	1	T	NP	NP	NP	NP	NP	NP	NP	NP	NP	3
Output	10	Progetti relativi al sistema delle garanzie regionali	numero	1	A	0	NA	NA	NA	NA	NA	NA	NA	NA	NA
Output	10	Progetti relativi al sistema delle garanzie regionali	numero	1	B	NP	NP	NP	NP	NP	NP	NP	NP	NP	NA
Output	10	Progetti relativi al sistema delle garanzie regionali	numero	1	T	NP	NP	NP	NP	NP	NP	NP	NP	NP	3

A = (achievements) risultato

B = (baselines) linea di riferimento

T = (target) obiettivo

NA = (not available) non disponibile

NP = (not applicable) non applicabile

Indicatori di risultato ASSE 1:

Type	Code	Indicator	Unit	Priority	A/T/B	2007	2008	2009	2010	2011	2012	2013	2014	2015	Total
Result	11	Totale imprese coinvolte nell'attività di ricerca & sviluppo	numero	1	A	0	NA	NA	NA	NA	NA	NA	NA	NA	NA
Result	11	Totale imprese coinvolte nell'attività di ricerca & sviluppo	numero	1	B	200	NP	NP	NP	NP	NP	NP	NP	NP	200
Result	11	Totale imprese coinvolte nell'attività di ricerca & sviluppo	numero	1	T	NP	NP	NP	NP	NP	NP	NP	NP	NP	400
Result	12	Ammontare degli investimenti attivati in tecnologie avanzate per la ricerca precompetitiva ed industriale	migliaia di euro	1	A	0	NA	NA	NA	NA	NA	NA	NA	NA	NA
Result	12	Ammontare degli investimenti attivati in tecnologie avanzate per la ricerca precompetitiva ed industriale	migliaia di euro	1	B	100.000	NP	NP	NP	NP	NP	NP	NP	NP	100.000
Result	12	Ammontare degli investimenti attivati in tecnologie avanzate per la ricerca precompetitiva ed industriale	migliaia di euro	1	T	NP	NP	NP	NP	NP	NP	NP	NP	NP	160.000
Result	13	Totale imprese beneficiarie, relativamente all'innovazione	numero	1	A	0	NA	NA	NA	NA	NA	NA	NA	NA	NA
Result	13	Totale imprese beneficiarie, relativamente all'innovazione	numero	1	B	1.000	NP	NP	NP	NP	NP	NP	NP	NP	1.000
Result	13	Totale imprese beneficiarie, relativamente all'innovazione	numero	1	T	NP	NP	NP	NP	NP	NP	NP	NP	NP	1.600
Result	14	Totale imprese beneficiarie, relativamente ad innovazioni di prodotto e/o processo	%	1	A	0	NA	NA	NA	NA	NA	NA	NA	NA	NA
Result	14	Totale imprese beneficiarie, relativamente ad innovazioni di prodotto e/o processo	%	1	B	NP	NP	NP	NP	NP	NP	NP	NP	NP	NA
Result	14	Totale imprese beneficiarie, relativamente ad innovazioni di prodotto e/o processo	%	1	T	NP	NP	NP	NP	NP	NP	NP	NP	NP	70
Result	15	Ammontare degli investimenti attivati per il sostegno all'innovazione nel tessuto imprenditoriale	migliaia di euro	1	A	0	NA	NA	NA	NA	NA	NA	NA	NA	NA
Result	15	Ammontare degli investimenti attivati per il sostegno all'innovazione nel tessuto imprenditoriale	migliaia di euro	1	B	200.000	NP	NP	NP	NP	NP	NP	NP	NP	200.000
Result	15	Ammontare degli investimenti attivati per il sostegno all'innovazione nel tessuto imprenditoriale	migliaia di euro	1	T	NP	NP	NP	NP	NP	NP	NP	NP	NP	280.000
Result	16	Imprese create, sempre esistenti dopo 3 anni	%	1	A	0	NA	NA	NA	NA	NA	NA	NA	NA	NA
Result	16	Imprese create, sempre esistenti dopo 3 anni	%	1	B	0	NP	NP	NP	NP	NP	NP	NP	NP	0
Result	16	Imprese create, sempre esistenti dopo 3 anni	%	1	T	NP	NP	NP	NP	NP	NP	NP	NP	NP	70
Result	17	Imprese create in spin-off ricerca	numero	1	A	0	NA	NA	NA	NA	NA	NA	NA	NA	NA
Result	17	Imprese create in spin-off ricerca	numero	1	B	0	NP	NP	NP	NP	NP	NP	NP	NP	0
Result	17	Imprese create in spin-off ricerca	numero	1	T	NP	NP	NP	NP	NP	NP	NP	NP	NP	7-8
Result	18	Ammontare degli investimenti attivati per promuovere l'imprenditorialità innovativa	migliaia di euro	1	A	0	NA	NA	NA	NA	NA	NA	NA	NA	NA
Result	18	Ammontare degli investimenti attivati per promuovere l'imprenditorialità innovativa	migliaia di euro	1	B	0	NP	NP	NP	NP	NP	NP	NP	NP	0
Result	18	Ammontare degli investimenti attivati per promuovere l'imprenditorialità innovativa	migliaia di euro	1	T	NP	NP	NP	NP	NP	NP	NP	NP	NP	7.500
Result	19	Totale imprese destinatarie dei fondi di capitale di rischio	numero	1	A	0	NA	NA	NA	NA	NA	NA	NA	NA	NA
Result	19	Totale imprese destinatarie dei fondi di capitale di rischio	numero	1	B	0	NP	NP	NP	NP	NP	NP	NP	NP	0
Result	19	Totale imprese destinatarie dei fondi di capitale di rischio	numero	1	T	NP	NP	NP	NP	NP	NP	NP	NP	NP	10
Result	20	Ammontare degli interventi realizzati nell'ambito dell'accesso al credito, relativamente a fondi di garanzia	migliaia di euro	1	A	0	NA	NA	NA	NA	NA	NA	NA	NA	NA
Result	20	Ammontare degli interventi realizzati nell'ambito dell'accesso al credito, relativamente a fondi di garanzia	migliaia di euro	1	B	23.600	NP	NP	NP	NP	NP	NP	NP	NP	23.600
Result	20	Ammontare degli interventi realizzati nell'ambito dell'accesso al credito, relativamente a fondi di garanzia	migliaia di euro	1	T	NP	NP	NP	NP	NP	NP	NP	NP	NP	65.000
Result	21	Ammontare degli interventi realizzati nell'ambito dell'accesso al credito, relativamente al capitale di rischio	migliaia di euro	1	A	0	NA	NA	NA	NA	NA	NA	NA	NA	NA
Result	21	Ammontare degli interventi realizzati nell'ambito dell'accesso al credito, relativamente al capitale di rischio	migliaia di euro	1	B	0	NP	NP	NP	NP	NP	NP	NP	NP	0
Result	21	Ammontare degli interventi realizzati nell'ambito dell'accesso al credito, relativamente al capitale di rischio	migliaia di euro	1	T	NP	NP	NP	NP	NP	NP	NP	NP	NP	4.000-5.000

A = (achievements) risultato

B = (baselines) linea di riferimento

T = (target) obiettivo

NA = (not available) non disponibile

NP = (not applicable) non applicabile

Analisi qualitativa

In riferimento al periodo dal 17/08/2007 al 31/12/2007 non vi sono da analizzare risultati mediante indicatori fisici e finanziari in quanto non sono stati attivati procedimenti di attuazione in tale asse.

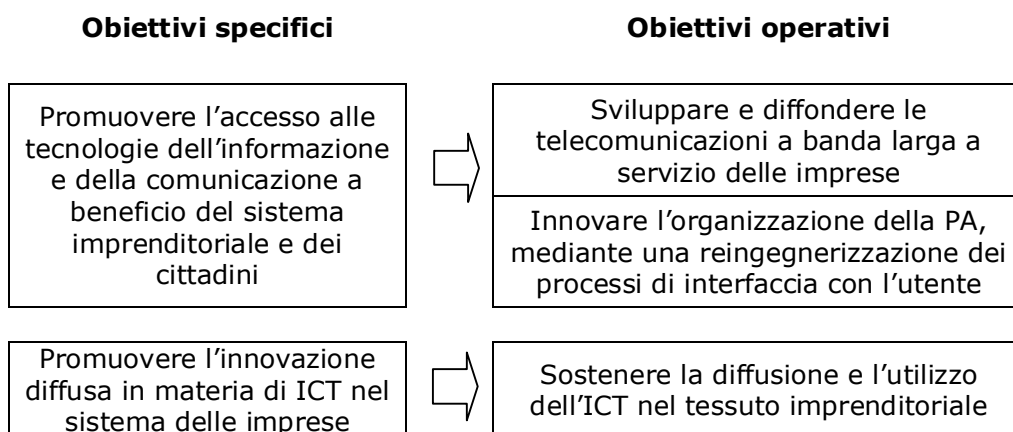
3.1.2. Problemi significativi incontrati e misure prese per risolverli

In riferimento al periodo dal 17/08/2007 al 31/12/2007 non si sono presentati problemi significativi nell'attuazione della priorità, ne quindi si sono prese misure per risolverli in quanto non sono stati attivati procedimenti di attuazione in tale asse.

3.2. Priorità 2: Società dell'informazione

L'obiettivo dell'Asse è il miglioramento dell'accessibilità alle tecnologie dell'informazione e della comunicazione, e del loro utilizzo da parte del sistema delle imprese e dei cittadini quali fattori condizionanti di uno sviluppo territoriale equilibrato e sostenibile.

L'obiettivo dell'Asse viene declinato nei seguenti obiettivi specifici e obiettivi operativi da perseguire mediante le linee di intervento di seguito indicate.



3.2.1. Conseguimento degli obiettivi e analisi dei progressi

Informazioni sui progressi materiali e finanziari delle priorità

In riferimento al periodo dal 17/08/2007 al 31/12/2007 non vi sono da registrare progressi materiali e finanziari in quanto non sono stati attivati procedimenti di attuazione in tale asse.

Di seguito vengono riportati gli indicatori di realizzazione e di risultato relativi all'Asse 2.

Indicatori di realizzazione ASSE 2:

Type	Code	Indicator	Unit	Priority	A7/B	2007	2008	2009	2010	2011	2012	2013	2014	2015	Total
Output	22	Imprese collegate con la banda larga	numero	2	A	0	NA	NA	NA	NA	NA	NA	NA	NA	NA
Output	22	Imprese collegate con la banda larga	numero	2	B	NP	NP	NP	NP	NP	NP	NP	NP	NP	NA
Output	22	Imprese collegate con la banda larga	numero	2	T	NP	NP	NP	NP	NP	NP	NP	NP	NP	115.000
Output	23	Comuni coperti dalla banda larga	%	2	A	0	NA	NA	NA	NA	NA	NA	NA	NA	NA
Output	23	Comuni coperti dalla banda larga	%	2	B	NP	NP	NP	NP	NP	NP	NP	NP	NP	NA
Output	23	Comuni coperti dalla banda larga	%	2	T	NP	NP	NP	NP	NP	NP	NP	NP	NP	100
Output	24	Documenti informatici prodotti e ricevuti	numero	2	A	0	NA	NA	NA	NA	NA	NA	NA	NA	NA
Output	24	Documenti informatici prodotti e ricevuti	numero	2	B	NP	NP	NP	NP	NP	NP	NP	NP	NP	NA
Output	24	Documenti informatici prodotti e ricevuti	numero	2	T	NP	NP	NP	NP	NP	NP	NP	NP	NP	4.059.512
Output	25	Enti pubblici e privati che usufruiscono dei servizi di dematerializzazione	numero	2	A	0	NA	NA	NA	NA	NA	NA	NA	NA	NA
Output	25	Enti pubblici e privati che usufruiscono dei servizi di dematerializzazione	numero	2	B	NP	NP	NP	NP	NP	NP	NP	NP	NP	NA
Output	25	Enti pubblici e privati che usufruiscono dei servizi di dematerializzazione	numero	2	T	NP	NP	NP	NP	NP	NP	NP	NP	NP	293
Output	26	Progetti finanziati per sostenere la diffusione e l'utilizzo dell'ICT nel tessuto imprenditoriale	numero	2	A	0	NA	NA	NA	NA	NA	NA	NA	NA	NA
Output	26	Progetti finanziati per sostenere la diffusione e l'utilizzo dell'ICT nel tessuto imprenditoriale	numero	2	B	NP	NP	NP	NP	NP	NP	NP	NP	NP	NA
Output	26	Progetti finanziati per sostenere la diffusione e l'utilizzo dell'ICT nel tessuto imprenditoriale	numero	2	T	NP	NP	NP	NP	NP	NP	NP	NP	NP	250
Output	27	Soluzioni ICT collaborative adottate	numero	2	A	0	NA	NA	NA	NA	NA	NA	NA	NA	NA
Output	27	Soluzioni ICT collaborative adottate	numero	2	B	NP	NP	NP	NP	NP	NP	NP	NP	NP	NA
Output	27	Soluzioni ICT collaborative adottate	numero	2	T	NP	NP	NP	NP	NP	NP	NP	NP	NP	40

A = (achievements) risultato

B = (baselines) linea di riferimento

T = (target) obiettivo

NA = (not available) non disponibile

NP = (not applicable) non applicabile

Indicatori di risultato ASSE 2:

Type	Code	Indicator	Unit	Priority	A/T/B	2007	2008	2009	2010	2011	2012	2013	2014	2015	Total
Result	28	Imprese con accesso alla banda larga	%	2	A	0	NA	NA	NA	NA	NA	NA	NA	NA	NA
Result	28	Imprese con accesso alla banda larga	%	2	B	37	NP	NP	NP	NP	NP	NP	NP	NP	37
Result	28	Imprese con accesso alla banda larga	%	2	T	NP	NP	NP	NP	NP	NP	NP	NP	NP	93
Result	29	Popolazione addizionale con accesso ad Internet a banda larga (su totale popolazione regionale)	%	2	A	0	NA	NA	NA	NA	NA	NA	NA	NA	NA
Result	29	Popolazione addizionale con accesso ad Internet a banda larga (su totale popolazione regionale)	%	2	B	0	NP	NP	NP	NP	NP	NP	NP	NP	0
Result	29	Popolazione addizionale con accesso ad Internet a banda larga (su totale popolazione regionale)	%	2	T	NP	NP	NP	NP	NP	NP	NP	NP	NP	40
Result	30	Totale imprese beneficiarie per la promozione dell'innovazione diffusa in materia di ICT nel sistema delle imprese	numero	2	A	0	NA	NA	NA	NA	NA	NA	NA	NA	NA
Result	30	Totale imprese beneficiarie per la promozione dell'innovazione diffusa in materia di ICT nel sistema delle imprese	numero	2	B	200	NP	NP	NP	NP	NP	NP	NP	NP	200
Result	30	Totale imprese beneficiarie per la promozione dell'innovazione diffusa in materia di ICT nel sistema delle imprese	numero	2	T	NP	NP	NP	NP	NP	NP	NP	NP	NP	500
Result	31	Ammontare degli investimenti attivati per promuovere l'innovazione diffusa in materia di ICT nel sistema delle imprese	migliaia di euro	2	A	0	NA	NA	NA	NA	NA	NA	NA	NA	NA
Result	31	Ammontare degli investimenti attivati per promuovere l'innovazione diffusa in materia di ICT nel sistema delle imprese	migliaia di euro	2	B	0	NP	NP	NP	NP	NP	NP	NP	NP	0
Result	31	Ammontare degli investimenti attivati per promuovere l'innovazione diffusa in materia di ICT nel sistema delle imprese	migliaia di euro	2	T	NP	NP	NP	NP	NP	NP	NP	NP	NP	17.500

A = (achievements) risultato

B = (baselines) linea di riferimento

T = (target) obiettivo

NA = (not available) non disponibile

Analisi qualitativa

In riferimento al periodo dal 17/08/2007 al 31/12/2007 non vi sono da analizzare risultati mediante indicatori fisici e finanziari in quanto non sono stati attivati procedimenti di attuazione in tale asse.

3.2.2. Problemi significativi incontrati e misure prese per risolverli

In riferimento al periodo dal 17/08/2007 al 31/12/2007 non si sono presentati problemi significativi nell'attuazione della priorità, né quindi si sono prese misure per risolverli in quanto non sono stati attivati procedimenti di attuazione in tale asse.

3.3. Priorità 3: Efficienza energetica e promozione delle energie

L'obiettivo dell'Asse è quello di contribuire al perseguimento di uno sviluppo energetico equilibrato e sostenibile del territorio regionale, superando alcuni fattori nodali che creano situazioni di forte dipendenza rispetto alle fonti energetiche esterne alla Regione e migliorando le performance del sistema regione in termini di risparmio e di efficienza energetica.

L'obiettivo dell'asse si articola quindi nei seguenti obiettivi specifici ed operativi.



3.3.1. Conseguimento degli obiettivi e analisi dei progressi

Informazioni sui progressi materiali e finanziari delle priorità

In riferimento al periodo dal 17/08/2007 al 31/12/2007 non vi sono da registrare progressi materiali e finanziari in quanto non sono stati attivati procedimenti di attuazione in tale asse. Di seguito vengono riportati gli indicatori di realizzazione e di risultato relativi all'Asse 3.

Indicatori di realizzazione ASSE 3:

Type	Code	Indicator	Unit	Priority	A/T/B	2007	2008	2009	2010	2011	2012	2013	2014	2015	Total
Core	23	Impianti realizzati per incrementare la produzione di energia da	numero	3	A	0	NA	NA	NA	NA	NA	NA	NA	NA	NA
Core	23	Impianti realizzati per incrementare la produzione di energia da	numero	3	B	NP	NP	NP	NP	NP	NP	NP	NP	NP	NA
Core	23	Impianti realizzati per incrementare la produzione di energia da	numero	3	T	NP	NP	NP	NP	NP	NP	NP	NP	NP	110
Core	24	Capacità installata da energia di fonti rinnovabili	kW	3	A	0	NA	NA	NA	NA	NA	NA	NA	NA	NA
Core	24	Capacità installata da energia di fonti rinnovabili	kW	3	B	NP	NP	NP	NP	NP	NP	NP	NP	NP	NA
Core	24	Capacità installata da energia di fonti rinnovabili	kW	3	T	NP	NP	NP	NP	NP	NP	NP	NP	NP	11.900
Output	34	Impianti di cogenerazione finanziati	numero	3	A	0	NA	NA	NA	NA	NA	NA	NA	NA	NA
Output	34	Impianti di cogenerazione finanziati	numero	3	B	NP	NP	NP	NP	NP	NP	NP	NP	NP	NA
Output	34	Impianti di cogenerazione finanziati	numero	3	T	NP	NP	NP	NP	NP	NP	NP	NP	NP	13
Output	35	Impianti di cogenerazione finanziati, relativamente alle fonti rin	numero	3	A	0	NA	NA	NA	NA	NA	NA	NA	NA	NA
Output	35	Impianti di cogenerazione finanziati, relativamente alle fonti rin	numero	3	B	NP	NP	NP	NP	NP	NP	NP	NP	NP	NA
Output	35	Impianti di cogenerazione finanziati, relativamente alle fonti rin	numero	3	T	NP	NP	NP	NP	NP	NP	NP	NP	NP	2
Output	36	Capacità installata da impianti di cogenerazione	kW	3	A	0	NA	NA	NA	NA	NA	NA	NA	NA	NA
Output	36	Capacità installata da impianti di cogenerazione	kW	3	B	NP	NP	NP	NP	NP	NP	NP	NP	NP	NA
Output	36	Capacità installata da impianti di cogenerazione	kW	3	T	NP	NP	NP	NP	NP	NP	NP	NP	NP	6.000
Output	37	Interventi di risparmio energetico in contesti urbani ed industria	numero	3	A	0	NA	NA	NA	NA	NA	NA	NA	NA	NA
Output	37	Interventi di risparmio energetico in contesti urbani ed industria	numero	3	B	NP	NP	NP	NP	NP	NP	NP	NP	NP	NA
Output	37	Interventi di risparmio energetico in contesti urbani ed industria	numero	3	T	NP	NP	NP	NP	NP	NP	NP	NP	NP	10
Output	38	Interventi di risparmio energetico, riguardanti edilizia sostenibil	numero	3	A	0	NA	NA	NA	NA	NA	NA	NA	NA	NA
Output	38	Interventi di risparmio energetico, riguardanti edilizia sostenibil	numero	3	B	NP	NP	NP	NP	NP	NP	NP	NP	NP	NA
Output	38	Interventi di risparmio energetico, riguardanti edilizia sostenibil	numero	3	T	NP	NP	NP	NP	NP	NP	NP	NP	NP	7
Output	39	Interventi di gestione dell'energia nel sistema delle imprese	numero	3	A	0	NA	NA	NA	NA	NA	NA	NA	NA	NA
Output	39	Interventi di gestione dell'energia nel sistema delle imprese	numero	3	B	NP	NP	NP	NP	NP	NP	NP	NP	NP	NA
Output	39	Interventi di gestione dell'energia nel sistema delle imprese	numero	3	T	NP	NP	NP	NP	NP	NP	NP	NP	NP	100

A = (achievements) risultato

B = (baselines) linea di riferimento

T = (target) obiettivo

NA = (not available) non disponibile

NP = (not applicable) non applicabile

Indicatori di risultato ASSE 3:

Type	Code	Indicator	Unit	Priority	A/T/B	2007	2008	2009	2010	2011	2012	2013	2014	2015	Total
Result	40	Energia prodotta da fonti rinnovabili	Tep/anno	3	A	0	NA	NA	NA	NA	NA	NA	NA	NA	NA
Result	40	Energia prodotta da fonti rinnovabili	Tep/anno	3	B	0	NP	NP	NP	NP	NP	NP	NP	NP	0
Result	40	Energia prodotta da fonti rinnovabili	Tep/anno	3	T	NP	NP	NP	NP	NP	NP	NP	NP	NP	6.000
Result	41	Energia da fonte fossile risparmiata	Tep/anno	3	A	0	NA	NA	NA	NA	NA	NA	NA	NA	NA
Result	41	Energia da fonte fossile risparmiata	Tep/anno	3	B	0	NP	NP	NP	NP	NP	NP	NP	NP	0
Result	41	Energia da fonte fossile risparmiata	Tep/anno	3	T	NP	NP	NP	NP	NP	NP	NP	NP	NP	12.000
Core	30	Emissioni evitate	tCO2/anno	3	A	0	NA	NA	NA	NA	NA	NA	NA	NA	NA
Core	30	Emissioni evitate	tCO2/anno	3	B	0	NP	NP	NP	NP	NP	NP	NP	NP	0
Core	30	Emissioni evitate	tCO2/anno	3	T	NP	NP	NP	NP	NP	NP	NP	NP	NP	36.000
Result	43	Energia risparmiata	Tep/anno	3	A	0	NA	NA	NA	NA	NA	NA	NA	NA	NA
Result	43	Energia risparmiata	Tep/anno	3	B	0	NP	NP	NP	NP	NP	NP	NP	NP	0
Result	43	Energia risparmiata	Tep/anno	3	T	NP	NP	NP	NP	NP	NP	NP	NP	NP	3.500

A = (achievements) risultato

B = (baselines) linea di riferimento

T = (target) obiettivo

NA = (not available) non disponibile

Analisi qualitativa

In riferimento al periodo dal 17/08/2007 al 31/12/2007 non vi sono da analizzare risultati mediante indicatori fisici e finanziari in quanto non sono stati attivati procedimenti di attuazione in tale asse.

3.3.2. Problemi significativi incontrati e misure prese per risolverli

In riferimento al periodo dal 17/08/2007 al 31/12/2007 non si sono presentati problemi significativi nell'attuazione della priorità, ne quindi si sono prese misure per risolverli in quanto non sono stati attivati procedimenti di attuazione in tale asse.

3.4. Priorità 4: Accessibilità ai servizi di trasporto

L'obiettivo dell'Asse è il miglioramento dell'accessibilità ai servizi di trasporto, quale fattore condizionante di uno sviluppo territoriale equilibrato e sostenibile.

L'obiettivo dell'Asse viene declinato nei seguenti obiettivi specifici e obiettivi operativi da perseguire mediante le linee di intervento di seguito indicate.



3.4.1. Conseguimento degli obiettivi e analisi dei progressi

Informazioni sui progressi materiali e finanziari delle priorità

In riferimento al periodo dal 17/08/2007 al 31/12/2007 non vi sono da registrare progressi materiali e finanziari in quanto non sono stati attivati procedimenti di attuazione in tale asse.

Di seguito vengono riportati gli indicatori di realizzazione e di risultato relativi all'Asse 4.

Indicatori di realizzazione ASSE 4:

Type	Code	Indicator	Unit	Priority	A/T/B	2007	2008	2009	2010	2011	2012	2013	2014	2015	Total
Output	44	Terminal realizzati per il trasporto combinato	metri quadri	4	A	0	NA	NA	NA	NA	NA	NA	NA	NA	NA
Output	44	Terminal realizzati per il trasporto combinato	metri quadri	4	B	NP	NP	NP	NP	NP	NP	NP	NP	NP	NA
Output	44	Terminal realizzati per il trasporto combinato	metri quadri	4	T	NP	NP	NP	NP	NP	NP	NP	NP	NP	10.500
Output	45	Raccordi ferroviari nuovi per il trasporto combinato	ML binari	4	A	0	NA	NA	NA	NA	NA	NA	NA	NA	NA
Output	45	Raccordi ferroviari nuovi per il trasporto combinato	ML binari	4	B	NP	NP	NP	NP	NP	NP	NP	NP	NP	NA
Output	45	Raccordi ferroviari nuovi per il trasporto combinato	ML binari	4	T	NP	NP	NP	NP	NP	NP	NP	NP	NP	1.500
Output	46	Raccordi ferroviari nuovi per attivare l'Interporto di Jesi e le piattaforme logistiche distrettuali e potenziare i collegamenti alle reti di trasporto nazionali	ML binari	4	A	0	NA	NA	NA	NA	NA	NA	NA	NA	NA
Output	46	Raccordi ferroviari nuovi per attivare l'Interporto di Jesi e le piattaforme logistiche distrettuali e potenziare i collegamenti alle reti di trasporto nazionali	ML binari	4	B	NP	NP	NP	NP	NP	NP	NP	NP	NP	NA
Output	46	Raccordi ferroviari nuovi per attivare l'Interporto di Jesi e le piattaforme logistiche distrettuali e potenziare i collegamenti alle reti di trasporto nazionali	ML binari	4	T	NP	NP	NP	NP	NP	NP	NP	NP	NP	10.500
Output	47	Piazzali adeguati per attivare l'Interporto di Jesi e le piattaforme logistiche distrettuali e potenziare i collegamenti alle reti di trasporto nazionali	Metri quadri	4	A	0	NA	NA	NA	NA	NA	NA	NA	NA	NA
Output	47	Piazzali adeguati per attivare l'Interporto di Jesi e le piattaforme logistiche distrettuali e potenziare i collegamenti alle reti di trasporto nazionali	Metri quadri	4	B	NP	NP	NP	NP	NP	NP	NP	NP	NP	NA
Output	47	Piazzali adeguati per attivare l'Interporto di Jesi e le piattaforme logistiche distrettuali e potenziare i collegamenti alle reti di trasporto nazionali	Metri quadri	4	T	NP	NP	NP	NP	NP	NP	NP	NP	NP	59.000
Output	48	Interventi realizzati nelle piattaforme (compreso l'Interporto)	numero	4	A	0	NA	NA	NA	NA	NA	NA	NA	NA	NA
Output	48	Interventi realizzati nelle piattaforme (compreso l'Interporto)	numero	4	B	NP	NP	NP	NP	NP	NP	NP	NP	NP	NA
Output	48	Interventi realizzati nelle piattaforme (compreso l'Interporto)	numero	4	T	NP	NP	NP	NP	NP	NP	NP	NP	NP	5
Output	49	Interventi realizzati nelle piattaforme (compreso l'Interporto), riguardanti progetti pilota	numero	4	A	0	NA	NA	NA	NA	NA	NA	NA	NA	NA
Output	49	Interventi realizzati nelle piattaforme (compreso l'Interporto), riguardanti progetti pilota	numero	4	B	NP	NP	NP	NP	NP	NP	NP	NP	NP	NA
Output	49	Interventi realizzati nelle piattaforme (compreso l'Interporto), riguardanti progetti pilota	numero	4	T	NP	NP	NP	NP	NP	NP	NP	NP	NP	1
Output	50	Allacci per l'accessibilità delle piattaforme alla rete viaria	Km	4	A	0	NA	NA	NA	NA	NA	NA	NA	NA	NA
Output	50	Allacci per l'accessibilità delle piattaforme alla rete viaria	Km	4	B	NP	NP	NP	NP	NP	NP	NP	NP	NP	NA
Output	50	Allacci per l'accessibilità delle piattaforme alla rete viaria	Km	4	T	NP	NP	NP	NP	NP	NP	NP	NP	NP	4,2

Type	Code	Indicator	Unit	Priority	A/T/B	2007	2008	2009	2010	2011	2012	2013	2014	2015	Total
Output	51	Nuovi treni che fermano all'aeroporto	numero	4	A	0	NA	NA	NA	NA	NA	NA	NA	NA	NA
Output	51	Nuovi treni che fermano all'aeroporto	numero	4	B	NP	NP	NP	NP	NP	NP	NP	NP	NP	NA
Output	51	Nuovi treni che fermano all'aeroporto	numero	4	T	NP	NP	NP	NP	NP	NP	NP	NP	NP	12
Output	52	Parcheggi all'aeroporto di Falconara e relativa area air-cargo	metri quadri	4	A	0	NA	NA	NA	NA	NA	NA	NA	NA	NA
Output	52	Parcheggi all'aeroporto di Falconara e relativa area air-cargo	metri quadri	4	B	NP	NP	NP	NP	NP	NP	NP	NP	NP	NA
Output	52	Parcheggi all'aeroporto di Falconara e relativa area air-cargo	metri quadri	4	T	NP	NP	NP	NP	NP	NP	NP	NP	NP	10.000
Output	53	Via di accesso all'aeroporto di Falconara e relativa area air-cargo	Km	4	A	0	NA	NA	NA	NA	NA	NA	NA	NA	NA
Output	53	Via di accesso all'aeroporto di Falconara e relativa area air-cargo	Km	4	B	NP	NP	NP	NP	NP	NP	NP	NP	NP	NA
Output	53	Via di accesso all'aeroporto di Falconara e relativa area air-cargo	Km	4	T	NP	NP	NP	NP	NP	NP	NP	NP	NP	1,2
Output	54	Nodi di scambio completati per il trasporto combinato	numero	4	A	0	NA	NA	NA	NA	NA	NA	NA	NA	NA
Output	54	Nodi di scambio completati per il trasporto combinato	numero	4	B	NP	NP	NP	NP	NP	NP	NP	NP	NP	NA
Output	54	Nodi di scambio completati per il trasporto combinato	numero	4	T	NP	NP	NP	NP	NP	NP	NP	NP	NP	15
Output	55	Parcheggi di scambio per il trasporto integrato	numero posti auro	4	A	0	NA	NA	NA	NA	NA	NA	NA	NA	NA
Output	55	Parcheggi di scambio per il trasporto integrato	numero posti auro	4	B	NP	NP	NP	NP	NP	NP	NP	NP	NP	NA
Output	55	Parcheggi di scambio per il trasporto integrato	numero posti auro	4	T	NP	NP	NP	NP	NP	NP	NP	NP	NP	400
Output	56	Nuove fermate realizzate	numero	4	A	0	NA	NA	NA	NA	NA	NA	NA	NA	NA
Output	56	Nuove fermate realizzate	numero	4	B	NP	NP	NP	NP	NP	NP	NP	NP	NP	NA
Output	56	Nuove fermate realizzate	numero	4	T	NP	NP	NP	NP	NP	NP	NP	NP	NP	6
Output	57	Sistemi infrastrutturali per favorire la mobilità sostenibile	numero	4	A	0	NA	NA	NA	NA	NA	NA	NA	NA	NA
Output	57	Sistemi infrastrutturali per favorire la mobilità sostenibile	numero	4	B	NP	NP	NP	NP	NP	NP	NP	NP	NP	NA
Output	57	Sistemi infrastrutturali per favorire la mobilità sostenibile	numero	4	T	NP	NP	NP	NP	NP	NP	NP	NP	NP	110
Output	58	Corsie preferenziali	Km	4	A	0	NA	NA	NA	NA	NA	NA	NA	NA	NA
Output	58	Corsie preferenziali	Km	4	B	NP	NP	NP	NP	NP	NP	NP	NP	NP	NA
Output	58	Corsie preferenziali	Km	4	T	NP	NP	NP	NP	NP	NP	NP	NP	NP	100
Output	59	Numero sistemi informatici a bordo e a terra	numero	4	A	0	NA	NA	NA	NA	NA	NA	NA	NA	NA
Output	59	Numero sistemi informatici a bordo e a terra	numero	4	B	NP	NP	NP	NP	NP	NP	NP	NP	NP	NA
Output	59	Numero sistemi informatici a bordo e a terra	numero	4	T	NP	NP	NP	NP	NP	NP	NP	NP	NP	500

A = (achievements) risultato

B = (baselines) linea di riferimento

T = (target) obiettivo

NA = (not available) non disponibile

NP = (not applicable) non applicabile

Indicatori di risultato ASSE 4:

Type	Code	Indicator	Unit	Priority	A/T/B	2007	2008	2009	2010	2011	2012	2013	2014	2015	Total
Result	60	Trasporto merci su ferro addizionale/totale traffico merci - porto - interporto	%	4	A	0	NA	NA	NA	NA	NA	NA	NA	NA	NA
Result	60	Trasporto merci su ferro addizionale/totale traffico merci - porto - interporto	%	4	B	6,4	NP	NP	NP	NP	NP	NP	NP	NP	6,4
Result	60	Trasporto merci su ferro addizionale/totale traffico merci - porto - interporto	%	4	T	NP	NP	NP	NP	NP	NP	NP	NP	NP	10,8
Result	61	Trasporto intermodale addizionale/totale traffico merci - porto - interporto	%	4	A	0	NA	NA	NA	NA	NA	NA	NA	NA	NA
Result	61	Trasporto intermodale addizionale/totale traffico merci - porto - interporto	%	4	B	0,5	NP	NP	NP	NP	NP	NP	NP	NP	0,5
Result	61	Trasporto intermodale addizionale/totale traffico merci - porto - interporto	%	4	T	NP	NP	NP	NP	NP	NP	NP	NP	NP	6
Result	62	Incremento attività merci - aeroporto	tonnellate/anno	4	A	0	NA	NA	NA	NA	NA	NA	NA	NA	NA
Result	62	Incremento attività merci - aeroporto	tonnellate/anno	4	B	53.000	NP	NP	NP	NP	NP	NP	NP	NP	53.000
Result	62	Incremento attività merci - aeroporto	tonnellate/anno	4	T	NP	NP	NP	NP	NP	NP	NP	NP	NP	8.000
Result	63	Grado soddisfazione dell'utenza per il trasporto pubblico locale	%	4	A	0	NA	NA	NA	NA	NA	NA	NA	NA	NA
Result	63	Grado soddisfazione dell'utenza per il trasporto pubblico locale	%	4	B	70	NP	NP	NP	NP	NP	NP	NP	NP	70
Result	63	Grado soddisfazione dell'utenza per il trasporto pubblico locale	%	4	T	NP	NP	NP	NP	NP	NP	NP	NP	NP	90

A = (achievements) risultato

B = (baselines) linea di riferimento

T = (target) obiettivo

NA = (not available) non disponibile

Analisi qualitativa

In riferimento al periodo dal 17/08/2007 al 31/12/2007 non vi sono da analizzare risultati mediante indicatori fisici e finanziari in quanto non sono stati attivati procedimenti di attuazione in tale asse.

3.4.2. Problemi significativi incontrati e misure prese per risolverli

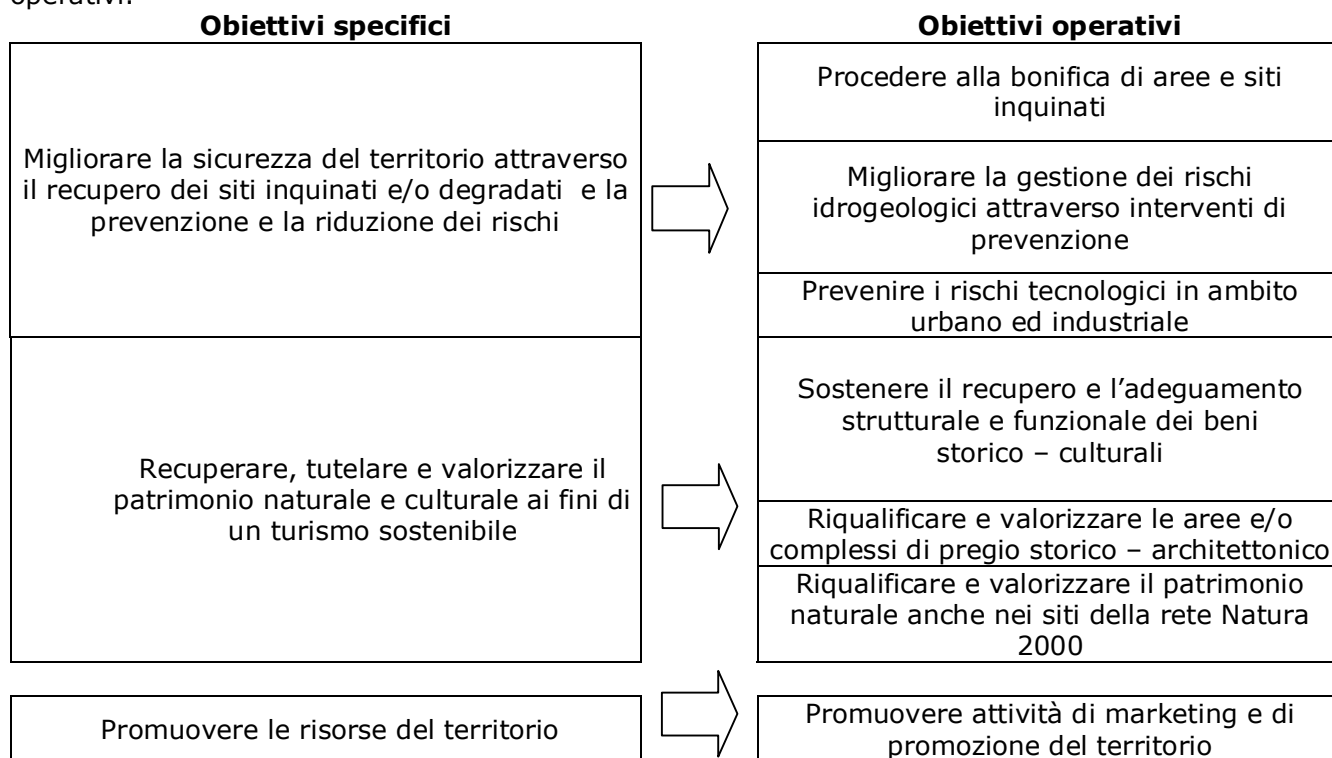
In riferimento al periodo dal 17/08/2007 al 31/12/2007 non si sono presentati problemi significativi nell'attuazione della priorità, né quindi si sono prese misure per risolverli in quanto non sono stati attivati procedimenti di attuazione in tale asse.

3.5. Priorità 5: Valorizzazione dei territori

L'Asse persegue l'obiettivo di tutelare e valorizzare le risorse del territorio promuovendo da un lato la salvaguardia dell'ambiente attraverso interventi di recupero di situazioni di crisi ambientali e di prevenzione dei rischi naturali registrati a livello locale, e dall'altro sostenendo una strategia di valorizzazione e di promozione del patrimonio naturale e culturale, anche attraverso lo sviluppo di infrastrutture per la conservazione e la valorizzazione del territorio per il miglioramento della qualità della vita. Tutti gli interventi previsti nell'asse vengono individuati ed attuati tramite la *progettazione integrata*.

Per conseguire tale obiettivo si intende adottare un approccio "bottom up", nel quale gli enti locali sono chiamati ad assumere un ruolo centrale sia nella progettazione che nell'attuazione dei progetti integrati (PIT). In questo modello, la Regione svolge l'attività di indirizzo (produzione di linee guida) e di valutazione dei progetti proposti dai soggetti territoriali.

L'obiettivo di tutela e fruibilità delle risorse locali si traduce nei seguenti obiettivi specifici ed operativi.



3.5.1. Conseguimento degli obiettivi e analisi dei progressi

Informazioni sui progressi materiali e finanziari delle priorità

In riferimento al periodo dal 17/08/2007 al 31/12/2007 non vi sono da registrare progressi materiali e finanziari in quanto non sono stati attivati procedimenti di attuazione in tale asse. Di seguito vengono riportati gli indicatori di realizzazione e di risultato relativi all'Asse 5.

Indicatori di realizzazione ASSE 5:

Type	Code	Indicator	Unit	Priority	A/T/B	2007	2008	2009	2010	2011	2012	2013	2014	2015	Total
Output	64	Piani ed interventi finanziati per la bonifica di aree e siti inquinati	numero	5	A	0	NA	NA	NA	NA	NA	NA	NA	NA	NA
Output	64	Piani ed interventi finanziati per la bonifica di aree e siti inquinati	numero	5	B	NP	NP	NP	NP	NP	NP	NP	NP	NP	NA
Output	64	Piani ed interventi finanziati per la bonifica di aree e siti inquinati	numero	5	T	NP	NP	NP	NP	NP	NP	NP	NP	NP	5
Output	65	Progetti finanziati per migliorare la gestione dei rischi idrogeologici	numero	5	A	0	NA	NA	NA	NA	NA	NA	NA	NA	NA
Output	65	Progetti finanziati per migliorare la gestione dei rischi idrogeologici	numero	5	B	NP	NP	NP	NP	NP	NP	NP	NP	NP	NA
Output	65	Progetti finanziati per migliorare la gestione dei rischi idrogeologici	numero	5	T	NP	NP	NP	NP	NP	NP	NP	NP	NP	2-3
Output	66	Piani ed interventi finanziati per prevenire i rischi tecnologici	numero	5	A	0	NA	NA	NA	NA	NA	NA	NA	NA	NA
Output	66	Piani ed interventi finanziati per prevenire i rischi tecnologici	numero	5	B	NP	NP	NP	NP	NP	NP	NP	NP	NP	NA
Output	66	Piani ed interventi finanziati per prevenire i rischi tecnologici	numero	5	T	NP	NP	NP	NP	NP	NP	NP	NP	NP	20
Output	67	Beni storico - culturali recuperati ed adeguati strutturalmente	numero	5	A	0	NA	NA	NA	NA	NA	NA	NA	NA	NA
Output	67	Beni storico - culturali recuperati ed adeguati strutturalmente	numero	5	B	NP	NP	NP	NP	NP	NP	NP	NP	NP	NA
Output	67	Beni storico - culturali recuperati ed adeguati strutturalmente	numero	5	T	NP	NP	NP	NP	NP	NP	NP	NP	NP	10-15
Output	68	Aree e/o complessi di pregio storico - architettonico riqualificate e/o valorizzate	numero	5	A	0	NA	NA	NA	NA	NA	NA	NA	NA	NA
Output	68	Aree e/o complessi di pregio storico - architettonico riqualificate e/o valorizzate	numero	5	B	NP	NP	NP	NP	NP	NP	NP	NP	NP	NA
Output	68	Aree e/o complessi di pregio storico - architettonico riqualificate e/o valorizzate	numero	5	T	NP	NP	NP	NP	NP	NP	NP	NP	NP	5-10
Output	69	Interventi di riqualificazione e valorizzazione del patrimonio naturale	numero	5	A	0	NA	NA	NA	NA	NA	NA	NA	NA	NA
Output	69	Interventi di riqualificazione e valorizzazione del patrimonio naturale	numero	5	B	NP	NP	NP	NP	NP	NP	NP	NP	NP	NA
Output	69	Interventi di riqualificazione e valorizzazione del patrimonio naturale	numero	5	T	NP	NP	NP	NP	NP	NP	NP	NP	NP	4-6
Output	70	Interventi nei siti Natura 2000	numero	5	A	0	NA	NA	NA	NA	NA	NA	NA	NA	NA
Output	70	Interventi nei siti Natura 2000	numero	5	B	NP	NP	NP	NP	NP	NP	NP	NP	NP	NA
Output	70	Interventi nei siti Natura 2000	numero	5	T	NP	NP	NP	NP	NP	NP	NP	NP	NP	6-8
Output	71	Attività di promozione del territorio realizzate (per tipologia)	numero	5	A	0	NA	NA	NA	NA	NA	NA	NA	NA	NA
Output	71	Attività di promozione del territorio realizzate (per tipologia)	numero	5	B	NP	NP	NP	NP	NP	NP	NP	NP	NP	NA
Output	71	Attività di promozione del territorio realizzate (per tipologia)	numero	5	T	NP	NP	NP	NP	NP	NP	NP	NP	NP	2-4
Output	72	Progetti di marketing avviati (per tipologia di interventi)	numero	5	A	0	NA	NA	NA	NA	NA	NA	NA	NA	NA
Output	72	Progetti di marketing avviati (per tipologia di interventi)	numero	5	B	NP	NP	NP	NP	NP	NP	NP	NP	NP	NA
Output	72	Progetti di marketing avviati (per tipologia di interventi)	numero	5	T	NP	NP	NP	NP	NP	NP	NP	NP	NP	2-4

A = (achievements) risultato

B = (baselines) linea di riferimento

T = (target) obiettivo

NA = (not available) non disponibile

NP = (not applicable) non applicabile

Indicatori di risultato ASSE 5:

Type	Code	Indicator	Unit	Priority	A/T/B	2007	2008	2009	2010	2011	2012	2013	2014	2015	Total
Result	73	Manutenzione asti fluviali	Km	5	A	0	NA	NA	NA	NA	NA	NA	NA	NA	NA
Result	73	Manutenzione asti fluviali	Km	5	B	0	NP	NP	NP	NP	NP	NP	NP	NP	0
Result	73	Manutenzione asti fluviali	Km	5	T	NP	NP	NP	NP	NP	NP	NP	NP	NP	150
Core	32	Popolazione interessata da interventi di mitigazione del rischio (idraulico)	abitanti	5	A	0	NA	NA	NA	NA	NA	NA	NA	NA	NA
Core	32	Popolazione interessata da interventi di mitigazione del rischio (idraulico)	abitanti	5	B	140.000	NP	NP	NP	NP	NP	NP	NP	NP	140.000
Core	32	Popolazione interessata da interventi di mitigazione del rischio (idraulico)	abitanti	5	T	NP	NP	NP	NP	NP	NP	NP	NP	NP	110.000
Result	75	Territorio interessato da adeguamento pianificazione per il rischio tecnologico (territorio coperto/territorio obbligato)	%	5	A	0	NA	NA	NA	NA	NA	NA	NA	NA	NA
Result	75	Territorio interessato da adeguamento pianificazione per il rischio tecnologico (territorio coperto/territorio obbligato)	%	5	B	0	NP	NP	NP	NP	NP	NP	NP	NP	0
Result	75	Territorio interessato da adeguamento pianificazione per il rischio tecnologico (territorio coperto/territorio obbligato)	%	5	T	NP	NP	NP	NP	NP	NP	NP	NP	NP	90
Result	76	Superficie dei siti inquinati di importanza nazionale/regionale bonificata sul totale da bonificare	%	5	A	0	NA	NA	NA	NA	NA	NA	NA	NA	NA
Result	76	Superficie dei siti inquinati di importanza nazionale/regionale bonificata sul totale da bonificare	%	5	B	0	NP	NP	NP	NP	NP	NP	NP	NP	0
Result	76	Superficie dei siti inquinati di importanza nazionale/regionale bonificata sul totale da bonificare	%	5	T	NP	NP	NP	NP	NP	NP	NP	NP	NP	50
Result	77	Soggetti beneficiari dell'intervento per valorizzare il patrimonio naturale e culturale (partenariato istituzionale e socio-economico)	numero	5	A	0	NA	NA	NA	NA	NA	NA	NA	NA	NA
Result	77	Soggetti beneficiari dell'intervento per valorizzare il patrimonio naturale e culturale (partenariato istituzionale e socio-economico)	numero	5	B	0	NP	NP	NP	NP	NP	NP	NP	NP	0
Result	77	Soggetti beneficiari dell'intervento per valorizzare il patrimonio naturale e culturale (partenariato istituzionale e socio-economico)	numero	5	T	NP	NP	NP	NP	NP	NP	NP	NP	NP	75-125
Result	78	Lunghezza dei siti fluviali interessati dalla valorizzazione	Km	5	A	0	NA	NA	NA	NA	NA	NA	NA	NA	NA
Result	78	Lunghezza dei siti fluviali interessati dalla valorizzazione	Km	5	B	0	NP	NP	NP	NP	NP	NP	NP	NP	0
Result	78	Lunghezza dei siti fluviali interessati dalla valorizzazione	Km	5	T	NP	NP	NP	NP	NP	NP	NP	NP	NP	60
Result	79	Incremento di visitatori nelle strutture e nelle aree oggetto di riqualificazione	%	5	A	0	NA	NA	NA	NA	NA	NA	NA	NA	NA
Result	79	Incremento di visitatori nelle strutture e nelle aree oggetto di riqualificazione	%	5	B	0	NP	NP	NP	NP	NP	NP	NP	NP	0
Result	79	Incremento di visitatori nelle strutture e nelle aree oggetto di riqualificazione	%	5	T	NP	NP	NP	NP	NP	NP	NP	NP	NP	50%
Result	80	Grado di soddisfazione dei soggetti interessati per la valorizzazione	livello	5	A	0	NA	NA	NA	NA	NA	NA	NA	NA	NA
Result	80	Grado di soddisfazione dei soggetti interessati per la valorizzazione	livello	5	B	medio/basso	NP	NP	NP	NP	NP	NP	NP	NP	medio/basso
Result	80	Grado di soddisfazione dei soggetti interessati per la valorizzazione	livello	5	T	NP	NP	NP	NP	NP	NP	NP	NP	NP	alto
Result	81	Destinatari delle azioni promozionali del territorio	numero	5	A	0	NA	NA	NA	NA	NA	NA	NA	NA	NA
Result	81	Destinatari delle azioni promozionali del territorio	numero	5	B	0	NP	NP	NP	NP	NP	NP	NP	NP	0
Result	81	Destinatari delle azioni promozionali del territorio	numero	5	T	NP	NP	NP	NP	NP	NP	NP	NP	NP	60
Result	82	Ammontare degli investimenti attivati per le risorse del territorio	euro	5	A	0	NA	NA	NA	NA	NA	NA	NA	NA	NA
Result	82	Ammontare degli investimenti attivati per le risorse del territorio	euro	5	B	0	NP	NP	NP	NP	NP	NP	NP	NP	0
Result	82	Ammontare degli investimenti attivati per le risorse del territorio	euro	5	T	NP	NP	NP	NP	NP	NP	NP	NP	NP	3.000.000

A = (achievements) risultato
 B = (baselines) linea di riferimento
 T = (target) obiettivo
 NA = (not available) non disponibile
 NP = (not applicable) non applicabile

Analisi qualitativa

In riferimento al periodo dal 17/08/2007 al 31/12/2007 non vi sono da analizzare risultati mediante indicatori fisici e finanziari in quanto non sono stati attivati procedimenti di attuazione in tale asse.

3.5.2. Problemi significativi incontrati e misure prese per risolverli

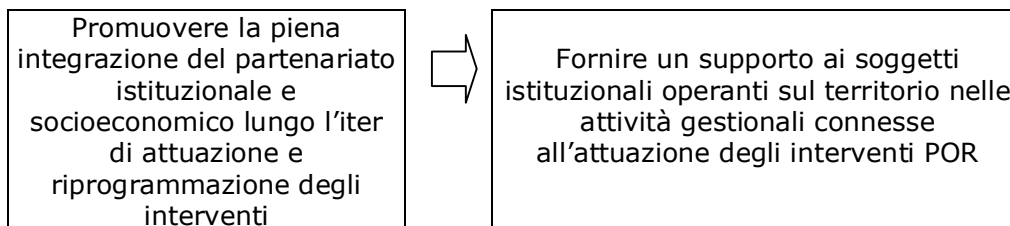
In riferimento al periodo dal 17/08/2007 al 31/12/2007 non si sono presentati problemi significativi nell'attuazione della priorità, né quindi si sono prese misure per risolverli in quanto non sono stati attivati procedimenti di attuazione in tale asse.

3.6. Priorità 6: Assistenza tecnica

La strategia dell'asse è imperniata sull'obiettivo globale di assicurare un'attuazione corretta, efficiente ed efficace del programma ed il conseguimento degli obiettivi di innovazione e di competitività richiesti dalla nuova politica di coesione, garantendo idonee modalità di coordinamento con tutti i programmi cofinanziati.

Dall'obiettivo sopra individuato discendono a cascata i seguenti obiettivi specifici ed operativi cui sono correlate le linee di intervento specificate al punto B).





3.6.1. Conseguimento degli obiettivi e analisi dei progressi

Informazioni sui progressi materiali e finanziari delle priorità

In riferimento al periodo dal 17/08/2007 al 31/12/2007 non vi sono da registrare progressi materiali e finanziari in quanto non sono stati attivati procedimenti di attuazione in tale asse. Di seguito vengono riportati gli indicatori di realizzazione e di risultato relativi all'Asse 6.

Indicatori di realizzazione ASSE 6:

Type	Code	Indicator	Unit	Priority	A/T/B	2007	2008	2009	2010	2011	2012	2013	2014	2015	Total
Output	83	Personale assunto a tempo determinato e con contratti atipici	numero	6	A	0	NA	NA	NA	NA	NA	NA	NA	NA	NA
Output	83	Personale assunto a tempo determinato e con contratti atipici	numero	6	B	NP	NP	NP	NP	NP	NP	NP	NP	NP	NA
Output	83	Personale assunto a tempo determinato e con contratti atipici	numero	6	T	NP	NP	NP	NP	NP	NP	NP	NP	NP	12
Output	84	Personale assunto a tempo determinato e con contratti atipici (donne)	numero	6	A	0	NA	NA	NA	NA	NA	NA	NA	NA	NA
Output	84	Personale assunto a tempo determinato e con contratti atipici (donne)	numero	6	B	NP	NP	NP	NP	NP	NP	NP	NP	NP	NA
Output	84	Personale assunto a tempo determinato e con contratti atipici (donne)	numero	6	T	NP	NP	NP	NP	NP	NP	NP	NP	NP	8
Output	85	Giornate/uomo di AT (disaggragate per tipologia di servizi)	numero	6	A	0	NA	NA	NA	NA	NA	NA	NA	NA	NA
Output	85	Giornate/uomo di AT (disaggragate per tipologia di servizi)	numero	6	B	NP	NP	NP	NP	NP	NP	NP	NP	NP	NA
Output	85	Giornate/uomo di AT (disaggragate per tipologia di servizi)	numero	6	T	NP	NP	NP	NP	NP	NP	NP	NP	NP	5.000
Output	86	Sistemi informativi realizzati	numero	6	A	0	NA	NA	NA	NA	NA	NA	NA	NA	NA
Output	86	Sistemi informativi realizzati	numero	6	B	NP	NP	NP	NP	NP	NP	NP	NP	NP	NA
Output	86	Sistemi informativi realizzati	numero	6	T	NP	NP	NP	NP	NP	NP	NP	NP	NP	2
Output	87	Fondi strutturali integrati nell'ambito dei sistemi informativi realizzati	numero	6	A	0	NA	NA	NA	NA	NA	NA	NA	NA	NA
Output	87	Fondi strutturali integrati nell'ambito dei sistemi informativi realizzati	numero	6	B	NP	NP	NP	NP	NP	NP	NP	NP	NP	NA
Output	87	Fondi strutturali integrati nell'ambito dei sistemi informativi realizzati	numero	6	T	NP	NP	NP	NP	NP	NP	NP	NP	NP	3
Output	88	Azioni di informazione e comunicazione disaggregate per tipologia	numero	6	A	0	NA	NA	NA	NA	NA	NA	NA	NA	NA
Output	88	Azioni di informazione e comunicazione disaggregate per tipologia	numero	6	B	NP	NP	NP	NP	NP	NP	NP	NP	NP	NA
Output	88	Azioni di informazione e comunicazione disaggregate per tipologia	numero	6	T	NP	NP	NP	NP	NP	NP	NP	NP	NP	36
Output	89	Pubblicazioni	numero	6	A	0	NA	NA	NA	NA	NA	NA	NA	NA	NA
Output	89	Pubblicazioni	numero	6	B	NP	NP	NP	NP	NP	NP	NP	NP	NP	NA
Output	89	Pubblicazioni	numero	6	T	NP	NP	NP	NP	NP	NP	NP	NP	NP	6
Output	90	Convegni, seminari e iniziative di informazione e sensibilizzazione	numero	6	A	0	NA	NA	NA	NA	NA	NA	NA	NA	NA
Output	90	Convegni, seminari e iniziative di informazione e sensibilizzazione	numero	6	B	NP	NP	NP	NP	NP	NP	NP	NP	NP	NA
Output	90	Convegni, seminari e iniziative di informazione e sensibilizzazione	numero	6	T	NP	NP	NP	NP	NP	NP	NP	NP	NP	30
Output	91	Canali di comunicazione utilizzati	numero	6	A	0	NA	NA	NA	NA	NA	NA	NA	NA	NA
Output	91	Canali di comunicazione utilizzati	numero	6	B	NP	NP	NP	NP	NP	NP	NP	NP	NP	NA
Output	91	Canali di comunicazione utilizzati	numero	6	T	NP	NP	NP	NP	NP	NP	NP	NP	NP	5
Output	92	Studi, rapporti prodotti disaggregati per tipologia	numero	6	A	0	NA	NA	NA	NA	NA	NA	NA	NA	NA
Output	92	Studi, rapporti prodotti disaggregati per tipologia	numero	6	B	NP	NP	NP	NP	NP	NP	NP	NP	NP	NA
Output	92	Studi, rapporti prodotti disaggregati per tipologia	numero	6	T	NP	NP	NP	NP	NP	NP	NP	NP	NP	8
Output	93	Studi, rapporti prodotti disaggregati per tipologia, relativamente alla tematica innovazione e ricerca	numero	6	A	0	NA	NA	NA	NA	NA	NA	NA	NA	NA
Output	93	Studi, rapporti prodotti disaggregati per tipologia, relativamente alla tematica innovazione e ricerca	numero	6	B	NP	NP	NP	NP	NP	NP	NP	NP	NP	NA
Output	93	Studi, rapporti prodotti disaggregati per tipologia, relativamente alla tematica innovazione e ricerca	numero	6	T	NP	NP	NP	NP	NP	NP	NP	NP	NP	4
Output	94	Organismi beneficiari di attività di assistenza tecnica	numero	6	A	0	NA	NA	NA	NA	NA	NA	NA	NA	NA
Output	94	Organismi beneficiari di attività di assistenza tecnica	numero	6	B	NP	NP	NP	NP	NP	NP	NP	NP	NP	NA
Output	94	Organismi beneficiari di attività di assistenza tecnica	numero	6	T	NP	NP	NP	NP	NP	NP	NP	NP	NP	6

A = (achievements) risultato
 B = (baselines) linea di riferimento
 T = (target) obiettivo
 NA = (not available) non disponibile
 NP = (not applicable) non applicabile

Indicatori di risultato ASSE 6:

Type	Code	Indicator	Unit	Priority	A/T/B	2007	2008	2009	2010	2011	2012	2013	2014	2015	Total
Result	95	Rispetto della tempistica procedurale indicata nei bandi	%	6	A	0	NA	NA	NA	NA	NA	NA	NA	NA	NA
Result	95	Rispetto della tempistica procedurale indicata nei bandi	%	6	B	0	NP	NP	NP	NP	NP	NP	NP	NP	0
Result	95	Rispetto della tempistica procedurale indicata nei bandi	%	6	T	NP	NP	NP	NP	NP	NP	NP	NP	NP	100%
Result	96	Rapporto annuale tra impegni e costo totale (calcolato nell'anno n +1)	%	6	A	0	NA	NA	NA	NA	NA	NA	NA	NA	NA
Result	96	Rapporto annuale tra impegni e costo totale (calcolato nell'anno n +1)	%	6	B	0	NP	NP	NP	NP	NP	NP	NP	NP	0
Result	96	Rapporto annuale tra impegni e costo totale (calcolato nell'anno n +1)	%	6	T	NP	NP	NP	NP	NP	NP	NP	NP	NP	100%
Result	97	Rapporto tra pagamenti rendicontati e costo totale (calcolato nell'anno n +2)	%	6	A	0	NA	NA	NA	NA	NA	NA	NA	NA	NA
Result	97	Rapporto tra pagamenti rendicontati e costo totale (calcolato nell'anno n +2)	%	6	B	0	NP	NP	NP	NP	NP	NP	NP	NP	0
Result	97	Rapporto tra pagamenti rendicontati e costo totale (calcolato nell'anno n +2)	%	6	T	NP	NP	NP	NP	NP	NP	NP	NP	NP	100%
Result	98	Popolazione raggiunta dall'informazione	%	6	A	0	NA	NA	NA	NA	NA	NA	NA	NA	NA
Result	98	Popolazione raggiunta dall'informazione	%	6	B	0	NP	NP	NP	NP	NP	NP	NP	NP	0
Result	98	Popolazione raggiunta dall'informazione	%	6	T	NP	NP	NP	NP	NP	NP	NP	NP	NP	100%
Result	99	Aumento degli accessi al sito web dell'AdG	%	6	A	0	NA	NA	NA	NA	NA	NA	NA	NA	NA
Result	99	Aumento degli accessi al sito web dell'AdG	%	6	B	0	NP	NP	NP	NP	NP	NP	NP	NP	0
Result	99	Aumento degli accessi al sito web dell'AdG	%	6	T	NP	NP	NP	NP	NP	NP	NP	NP	NP	15%-30%
Result	100	Accoglimento da parte delle strutture regionali delle raccomandazioni e suggerimenti del valutatore	%	6	A	0	NA	NA	NA	NA	NA	NA	NA	NA	NA
Result	100	Accoglimento da parte delle strutture regionali delle raccomandazioni e suggerimenti del valutatore	%	6	B	0	NP	NP	NP	NP	NP	NP	NP	NP	0
Result	100	Accoglimento da parte delle strutture regionali delle raccomandazioni e suggerimenti del valutatore	%	6	T	NP	NP	NP	NP	NP	NP	NP	NP	NP	60%-90%
Result	101	Progetti conclusi/totale progetti assistiti	%	6	A	0	NA	NA	NA	NA	NA	NA	NA	NA	NA
Result	101	Progetti conclusi/totale progetti assistiti	%	6	B	0	NP	NP	NP	NP	NP	NP	NP	NP	0
Result	101	Progetti conclusi/totale progetti assistiti	%	6	T	NP	NP	NP	NP	NP	NP	NP	NP	NP	70%-100%

A = (achievements) risultato

B = (baselines) linea di riferimento

T = (target) obiettivo

NA = (not available) non disponibile

NP = (not applicable) non applicabile

Analisi qualitativa

In riferimento al periodo dal 17/08/2007 al 31/12/2007 non vi sono da analizzare risultati mediante indicatori fisici e finanziari in quanto non sono stati attivati procedimenti di attuazione in tale asse.

3.6.2. Problemi significativi incontrati e misure prese per risolverli

In riferimento al periodo dal 17/08/2007 al 31/12/2007 non si sono presentati problemi significativi nell'attuazione della priorità, né quindi si sono prese misure per risolverli in quanto non sono stati attivati procedimenti di attuazione in tale asse.

4. Programmi finanziati dall'FSE: Coerenza e concentrazione

Per quanto riguarda i programmi finanziati dall'FSE- Coerenza e concentrazione, nel periodo di riferimento dal 17/08/2007 al 31/12/2007 non sono state registrate attività pertinenti.

5. Programmi finanziati dal FESR/FC: grandi progetti

Non pertinente in quanto nel POR Marche FESR 2007-2013 non sono previsti grandi progetti.

6. Assistenza tecnica

Ai sensi dell'articolo 46 paragrafo 1 lett. A del Reg 1083/06 l'Amministrazione Regionale ha optato di impiegare il 4% dell'importo complessivo assegnato nell'ambito degli obiettivi "Competitività regionale e occupazione" per finanziare le attività di preparazione, gestione, sorveglianza, valutazione, informazione e controllo dei programmi operativi insieme alle attività volte a rafforzare la capacità amministrativa connessa all'attuazione del Fondi.

In riferimento al periodo dal 17/08/2007 al 31/12/2007 si evidenzia che in data 19/12/2007 è stato emanato il bando per l'affidamento dei servizi di supporto ai soggetti istituzionali operanti sul territorio nella elaborazione dei progetti integrati dell'Asse V "Valorizzazione dei territori". Il termine di scadenza per l'invio delle offerte è stato fissato alla data del 21/01/2008.

7. Informazione e pubblicità

In riferimento al periodo dal 17/08/2007 al 31/12/2007 si sono tenuti nel mese di dicembre 4 incontri (Macerata, Ascoli Piceno, Fermo e Pesaro) di lancio e presentazione del POR Marche FESR 2007-2013 alle categorie di consumatori presenti nel territorio. Tali eventi sono stati un'ulteriore occasione di scambio di idee e informazioni con il tessuto imprenditoriale regionale.

In data 28/12/2007 è stato trasmesso alla Commissione europea il Piano di Comunicazione POR Marche FESR 2007-2013 che contiene la strategia della Regione Marche nell'ambito della comunicazione ed informazione al grande pubblico, beneficiari e potenziali beneficiari delle iniziative che si intendono realizzare e degli strumenti relativi.

Al fine di rispettare l'obbligo previsto dall'art. 7 comma 2 lett. d) del Regolamento (CE) n. 1828/06 in merito alla pubblicazione, in formato elettronico o in altra forma, dell'elenco dei beneficiari, l'Autorità di Gestione ha previsto di sviluppare apposita funzionalità del sistema informativo di cui all'art. 60 lettera c) del Reg. (CE) 1083/2006 per garantire la predisposizione e l'aggiornamento automatico dell'elenco, da pubblicare sul sito web www.europa.marche.it.