UNIONE EUROPEA | REGIONE CALABRIA | REPUBBLICA ITALIANA | FONDO SOCIALE EUROPEO

PROGRAMMA OPERATIVO REGIONE CALABRIA

FSE 2007-2013

CCI N° 2007 IT 051 PO 002

Decisione della Commissione Europea C(2007) 6711 del 17 dicembre 2007

RAPPORTO ANNUALE DI ESECUZIONE (RAE) 2010

Giugno 2011

INDICE

NOTA SINTETICA ... 4
1. IDENTIFICAZIONE ... 7
2. QUADRO D'INSIEME DELL'ATTUAZIONE DEL PROGRAMMA OPERATIVO ... 8
2.1 RISULTATI E ANALISI DEI PROGRESSI ... 8
2.1.1 Informazioni sui progressi materiali del programma operativo ... 8
2.1.2 Informazioni finanziarie ... 14
2.1.3 Informazioni sulla ripartizione relativa all'uso dei Fondi ... 17
2.1.4 Sostegno ripartito per gruppi destinatari ... 22
2.1.5 Sostegno restituito o riutilizzato ... 24
2.1.6 Analisi qualitativa ... 25
2.2 INFORMAZIONI SUL RISPETTO DEL DIRITTO COMUNITARIO ... 34
2.3 PROBLEMI SIGNIFICATIVI INCONTRATI E MISURE PRESE PER RISOLVERLI (art. 62, Regolamento (CE) n. 1083/2006) ... 34
2.4 MODIFICHE NELL'AMBITO DELL'ATTUAZIONE DEL PROGRAMMA OPERATIVO ... 36
2.5 MODIFICHE SOSTANZIALI A NORMA DELL'ARTICOLO 57 DEL REG. (CE) N. 1083/2006 ... 39
2.6 COMPLEMENTARITÀ CON ALTRI STRUMENTI ... 39
2.7 MODALITÀ DI SORVEGLIANZA E VALUTAZIONE ... 41
3. ATTUAZIONE IN BASE ALLE PRIORITA' ... 45
3. 1 ASSE 1 - ADATTABILITÀ ... 45
3.1.1 Conseguimento degli obiettivi e analisi dei progressi ... 45
3.1.2 Problemi significativi incontrati e misure prese per risolverli ... 54
3.2 ASSE 2 – OCCUPABILITA' ... 54
3.2.1 Conseguimento degli obiettivi e analisi dei progressi ... 54
3.2.2 Problemi significativi incontrati e misure prese per risolverli. ... 64
3.3 ASSE 3 - INCLUSIONE SOCIALE ... 64
3.3.1 Conseguimento degli obiettivi e analisi dei progressi ... 64
3.3.2 Problemi significativi incontrati e misure prese per risolverli. ... 68
3.4 ASSE 4 - CAPITALE UMANO ... 68
3.4.1 Conseguimento degli obiettivi e analisi dei progressi ... 68
3.4.2.Interventi attuati con la scheda Università ... 79
3.4.3 Problemi significativi incontrati e misure prese per risolverli. ... 82
3.5 ASSE 5 - TRANSNAZIONALITÀ E INTERREGIONALITÀ. ... 83
3.5.1 Conseguimento degli obiettivi e analisi dei progressi ... 83
3.5.2 Problemi significativi incontrati e misure prese per risolverli ... 86
3.6 ASSE 6 - ASSISTENZA TECNICA ... 87
3.6.1 Conseguimento degli obiettivi e analisi dei progressi ... 87
3.6.2 Problemi significativi incontrati e misure prese per risolverli ... 89
3.7 ASSE 7- CAPACITÀ ISTITUZIONALE ... 91
3.7.1 Conseguimento degli obiettivi e analisi dei progressi ... 91
3.7.2 Problemi significativi incontrati e misure prese per risolverli ... 95
4.PROGRAMMI FINANZIATI DALL'FSE: COERENZA E CONCENTRAZIONE ... 97
5. ASSISTENZA TECNICA ... 98

6. INFORMAZIONE E PUBBLICITÀ 101
6.1 ATTUAZIONE DEL PIANO DI COMUNICAZIONE 101
6.2 LE ATTIVITA' DI VALUTAZIONE DEL PIANO DI COMUNICAZIONE 106

NOTA SINTETICA

Il presente documento, redatto ai sensi dell'art. 67 del Regolamento (CE) 1083/06 del Consiglio, costituisce il Rapporto Annuale di Esecuzione al 31.12.2010 del Programma Operativo Regionale Calabria FSE 2007/2013 approvato con Decisione n. C(2007) 6711 del 17 dicembre 2007 e relativa presa d'atto da parte della Giunta regionale con deliberazione n.882 del 24/12/2007.

Il Rapporto rileva lo stato di attuazione del POR alla data del 31.12.2010 ed è stato predisposto in coerenza con le indicazioni dell' Allegato XVIII "Rapporti Annuali e Finali" del Regolamento (CE) 1828/2006, come modificato dal Regolamento (CE) 832/2010, e con gli orientamenti forniti in merito dalla Commissione Europea.

In questa nota vengono indicati i risultati più rilevanti raggiunti, le informazioni finanziarie in termini di impegni e pagamenti rispetto al totale programmato, le principali problematiche legate alla gestione e all'attuazione del programma operativo.

Le informazioni vanno inquadrate in un contesto che colloca la attuazione del Programma Operativo FSE 2007 -2013 nel difficile periodo caratterizzato dalla più pesante crisi recessiva dell'economia mondiale degli ultimi decenni che sta generando pesanti e diffusi riflessi sui livelli occupazionali.

In questo scenario di perdurante bassa crescita dei sistemi economici di diversi paesi europei, in particolare dell'Italia, la Calabria sta risentendo in maniera acuta degli effetti della congiuntura negativa.

I più recenti dati mostrano, infatti, per il 2010, una prosecuzione della riduzione del fatturato e degli investimenti nelle aziende regionali, accompagnata da un saldo demografico delle imprese negativo.

Si è contratta, altresì, la già esigua popolazione occupata, in particolare nel settore delle costruzioni.

Al riguardo informazioni più estese vengono rese nel paragrafo 2.4 dedicato alle modifiche intervenute nel corso della attuazione del Programma.

Nel corso del 2010 il Programma è finalmente entrato nella fase di attuazione.

Su un totale di programmato pari a € 860.498.754 sono stati impegnati € 148.824.241 Euro con una capacità di impegno pari al 17,30% e pagati € 102.300.237 con una efficienza realizzativa dell' 11,89%. Le spese certificate sono state pari a € 77.177.593,.importo superiore al target richiesto per non incorrere nel disimpegno automatico la cui soglia era pari a 72.813.603 euro.

L'impegno più rilevante è stato dedicato alle azioni necessarie a fronteggiare la crisi occupazionale, sociale ed economica e a quelle dedicate a potenziare il capitale umano della Regione.

Nel corso del 2010 l'attuazione del POR è stata fortemente interessata dagli interventi di contrasto alla crisi finalizzati a contenerne gli effetti sul mercato del lavoro e mantenere quanto più lavoratori possibili nel sistema produttivo.

I lavoratori percettori di ammortizzatori sociali in deroga (cassa integrazione guadagni e mobilità relativi sia ai trattamenti di prima concessione che ai trattamenti di proroghe) nel periodo che va da giugno 2009 (data della sottoscrizione della Convenzione con l'Inps) a fine 2010 sono stati complessivamente 6189. Gli accordi sottoscritti con le imprese sono stati 632.

La Regione Calabria ha destinato complessivamente fino ad ora alle politiche attive e passive rivolte ai percettori di ammortizzatori sociali una somma pari a 56,9 meuro. Alla realizzazione degli interventi di politica attiva e passiva concorrono esclusivamente risorse del POR FSE 2007-2013 riferite agli Assi Adattabilità, Occupabilità e Inclusione Sociale

Anche l'Asse Assistenza Tecnica evidenzia uno stato di attuazione avanzato; al fine di garantire il massimo supporto all'attuazione del programma si rende quindi necessario un attento monitoraggio della spesa; l'Autorità di Gestione sta studiando anche la possibilità di proporre un aumento significativo delle risorse attribuite all'Asse oggi molto al di sotto del limite regolamentare.

Ancora ferme dal punto di vista finanziario risultano le attività dell'Asse III per il quale però sono state avviate una serie di attività che nel 2011 matureranno importanti impegni giuridicamente vincolanti e conseguentemente spese, dell'Asse V per il quale però nel 2011 è intervenuta una modifica al Programma

finalizzata a facilitarne le procedure di attuazione e dell'Asse VII per il quale nel corso del 2010 si è definita la programmazione operativa.

Si riportano di seguito in sintesi i dati relativi alla capacità e all'efficienza realizzativa dei singoli Assi.

L'Asse I **Adattabilità** ha registrato-rispetto al 2009-un incremento nella capacità di impegno pari a 17.006.808 euro in valori assoluti e del 10,98 in valori percentuali e un avanzamento nei pagamenti pari a 9.528.949 euro con un incremento dell'efficienza realizzativa del 5,98%.

L'Asse II **Occupabilità** nel corso del 2010 ha registrato un incremento della capacità di impegno del 9,09%, pari in valori assoluti a 28.938.628 euro e del 6,60% dei pagamenti pari in valori assoluti a 21.027.151 euro.

L'Asse III **Inclusione Sociale** non ha realizzato avanzamenti negli impegni giuridicamente vincolanti e nelle spese rispetto all'annualità precedente.

L'Asse IV **Capitale Umano** ha registrato un incremento del 2,39% degli impegni, pari a € 6.177.509 e del 6,13% dei pagamenti (€ 15.820.859 in valori assoluti), rispetto all'annualità precedente.

L'Asse V **Transnazionalità e Interregionalità** non ha realizzato avanzamenti negli impegni giuridicamente vincolanti e nelle spese rispetto all'annualità precedente.

L'Asse VI **Assistenza Tecnica** ha registrato nel corso del 2010 un incremento nella capacità di impegno pari a € 2.819.183 in valori assoluti e del 16,38 in valori percentuali e un avanzamento nei pagamenti pari a € 1.902.568 euro con un incremento dell'efficienza realizzativa dell'11,06%.

L'Asse VII **Capacità Istituzionale**, a fronte di una dotazione finanziaria pari a € 34.419.950 non registra impegni e pagamenti.

Complessivamente a valere sulle attività previste dall'art. 34 del Regolamento (CE) 1083/2006 al 31 dicembre 20101 sono state impegnate risorse pari a euro 2.837.610,73 mentre i pagamenti alla stessa data ammontano ad euro 2.284.432,67.

Al raggiungimento di questi risultati hanno contribuito, insieme alla chiusura delle attività della precedente programmazione che ha liberato le strutture dalle incombenze delle procedure attuative e di controllo del POR 2000-2006 , i provvedimenti assunti dalla Autorità di Gestione per il rafforzamento del Sistema di Gestione e Controllo approvato con osservazioni dalla Commissione europea con nota n. 17118 del 08 settembre 2009 e, successivamente, oggetto di presa d'atto con DGR n. 717 del 26.10.2009.

Delle osservazioni della Commissione al SiGeCo del POR FSE della Regione Calabria e dei provvedimenti successivamente assunti dalla AdG dà conto il Paragrafo 2.3.

Si auspica che il rafforzamento dei Sistemi di Gestione e Controllo produca come primo effetto quello di avvicinare alla percentuale fisiologica il tasso di errore rilevato dai controlli di primo livello e permettere, pertanto, di superare le criticità rilevate anche dall'Autorità di Audit, consentendo alla Commissione Europea di sbloccare i rimborsi.

Alla luce delle misure correttive intraprese (in particolare l'adozione del Manuale delle procedure della Autorità di Gestione e la individuazione dei responsabili degli obiettivi operativi) e del presidio istituito da questa AdG nell'ambito delle attività di controllo di primo livello, tali criticità sono in corso di risoluzione, come d'altra parte ha dimostrato lo stesso RAC FSE 2010 ex art. 62 Reg. (CE) 1083/2006.

Di rilievo è stata anche l'attività rivolta alla informazione e pubblicità dei cui risultati dà conto il paragrafo 6 ed in particolare la sezione 2 dedicata alla valutazione del Piano di Comunicazione. Stenta ancora il resto delle attività di valutazione peraltro definite e gestite all'interno del Piano Unitario.

Non ancora soddisfacente si rilevano inoltre le attività di monitoraggio degli avanzamenti fisici del Programma mentre in via di miglioramento appaiono quelle dedicate all'avanzamento finanziario.

Inoltre l'impegno straordinario che si è dovuto dedicare alla attuazione finanziaria del Programma ed al suo corretto monitoraggio nonché alla implementazione delle attività di controllo non ha permesso di dedicare tempo e soprattutto la dovuta attenzione alle modalità applicative da adottare da parte della Amministrazione a seguito dell'introduzione delle opzioni di semplificazione nei regolamenti comunitari.

Per l'annualità 2010 tutti gli interventi e le azioni promosse sono rappresentati nell'ambito dei capitoli afferenti i singoli Assi del POR Calabria FSE 2007-2013 unitamente alle tavole sinottiche di avanzamento fisico e finanziario del presente Rapporto Annuale di esecuzione 2010 che viene di seguito illustrato.

1. IDENTIFICAZIONE

Obiettivo interessato:	***Convergenza***
Zona ammissibile interessata:	***Territorio Regionale***
Periodo di programmazione:	***2007-2013***
Numero del programma (numero CCI):	***2007 IT 051 PO 002***
Titolo del programma:	***Programma Operativo Regionale FSE 2007/2013***
Decisione di approvazione	***C(2007) 6711 del 17 dicembre 2007***
Rapporto annuale di esecuzione	***RAE 2010***
Anno di riferimento:	***2010***
Data dell'approvazione del rapporto annuale da parte del comitato di sorveglianza:	24 giugno 2011

2. QUADRO D'INSIEME DELL'ATTUAZIONE DEL PROGRAMMA OPERATIVO

2.1 RISULTATI E ANALISI DEI PROGRESSI

2.1.1 Informazioni sui progressi materiali del programma operativo

Nella **Tabella 1**, sono riportati gli indicatori di risultato dell'avvio e della conclusione di diverse operazioni cofinanziate dal FSE.

Numero del programma CCI 2007 IT 051 PO002

Tab. 1 -Indicatori di risultato

ASSE I - ADATTABILITA' Linea di riferimento	Indicatore		2007	2008	2009	2010	2011	2012	2013
Ob. Specifico a - Sviluppare sistemi di formazione continua e sostenere l'adattabilità del lavoratore	Tasso di copertura dei destinatari degli interventi di formazione continua rispetto al totale degli occupati (media annua) declinato per genere	**Risultato**			**0,167**	**0,8(*)**			
		Obiettivo							**0,9**
		Baseline	**0,1**						
Ob. Specifico b - Favorire l'innovazione e la produttività attraverso una migliore organizzazione e qualità del lavoro	Tasso di copertura delle imprese coinvolte nei progetti finalizzati ad incrementare la qualità del lavoro e i cambiamenti organizzativi sul totale delle imprese presenti nel territorio	**Risultato**			**0,0043**	**0,79**			
		Obiettivo							**0,12**
		Baseline	**nd(**)**						
Ob. Specifico c - Sviluppare politiche e servizi per l'anticipazione e gestione dei cambiamenti, promuovere la competitività e l'imprenditorialità	Numero di imprese che beneficiano di interventi finalizzati all'anticipazione e all'innovazione,sul totale delle imprese presenti nel territorio	**Risultato**			**0(***)**	**0(***)**			
		Obiettivo							**0,6**
		Baseline	**nd(***)**						

(*)Per quanto riguarda l'indicatore i dati Istat RCFL regionali disponibili non consentono di rilevare contemporaneamente il carattere dipendente/indipendente e settore privato/pubblico. Sono infatti disponibili i dati degli occupati dipendenti complessivi (settore privato e pubblico).
(**)Il valore dell'indicatore al 2007 non è disponibile in quanto l'Obiettivo Specifico non è stato attivato con pertinenti linee di intervento nella programmazione 2000-2006.
(***)Non è stato avviato/concluso nessun progetto.

ASSE II - OCCUPABILITA' Linea di riferimento	Indicatore		2007	2008	2009	2010	2011	2012	2013
Ob. Specifico d - Aumentare l'efficienza, l'efficacia, la qualità e l'inclusività del mercato del lavoro	Numero di interventi avanzati rispetto al totale degli interventi di base realizzati di servizi per l'impiego raggiunti dall'obiettivo	**Risultato**				*			
		Obiettivo							**70**
		Baseline	**nd(*)**						
Ob. Specifico e - Attuare politiche del lavoro attive e preventive con particolare attenzione all'integrazione dei migranti nel mercato del lavoro, all'invecchiamento attivo, al lavoro autonomo, e all'avvio di imprese	Tasso di copertura della popolazione servita dalle politiche attive e preventive sostenute dall'obiettivo (media annua) declinata per genere, classi di età, cittadinanza titolo di studio	**Risultato**			**1,39**	**(***)**			
		Obiettivo							**1,6**
		Baseline	**0,8**						
	Tasso di incidenza degli interventi finalizzati al lavoro autonomo e all'avvio di imprese sul totale di quelli realizzati dall'obiettivo	**Risultato**				**12,6**			
		Obiettivo							**25**
		Baseline	**nd(**)**						
	Tasso di inserimento occupazionale lordo dei destinatari di FSE per target group prioritari dell'obiettivo (immigrati, popolazione in età matura) declinato per tipologia di rapporto di lavoro	**Risultato**			**n.d.(**)**	**(****)**			
		Obiettivo							**Da quantificare**
		Baseline	**nd(**)**						
Ob. Specifico f - Migliorare l'accesso delle donne all'occupazione e ridurre la disparità di genere	Tasso di copertura della popolazione femminile raggiunta dalle politiche attive e preventive sostenute dall'obiettivo	**Risultato**			**8,08**	**6,61**			
		Obiettivo							**2,7**
		Baseline	**1,8**						
	Tasso di inserimento occupazionale lordo della popolazione femminile raggiunta dall'obiettivo	**Risultato**			**n.d.**	*			
		Obiettivo							**Da quantificare**
		Baseline	**nd(***)**						

(*)L'indicatore deve essere modificato. Si tratta di una modifica non sostanziale del POR
(**) L'informazione non è disponibile in quanto non è stata realizzata una rilevazione sistematica dell'indicatore.(***)Non è stato avviato/concluso nessun progetto.
(****) E' necessaria un'indagine di placement

ASSE III - INCLUSIONE SOCIALE Linea di riferimento	Indicatore		2007	2008	2009	2010	2011	2012	2013
Ob. specifico g - Sviluppare percorsi di integrazione e migliorare il (re)inserimento lavorativo dei soggetti svantaggiati per combattere ogni forma di discriminazione nel mercato del lavoro	Tasso di incidenza dei percorsi di integrazione di inserimento o reinserimento lavorativo sul totale degli interventi rivolti ai destinatari dell'obiettivo	**Risultato**			**0**	**0(**)**			
		Obiettivo							**25**
		Baseline	**nd(*)**						
	Tasso di copertura dei soggetti svantaggiati potenzialmente interessati all'attuazione dell'obiettivo (media annua)	**Risultato**				**0(**)**			
		Obiettivo							**2,3**
		Baseline	**nd(*)**						

(*) Il valore dell'indicatore al 2007 non è disponibile in quanto l'Obiettivo Specifico non è stato attivato con pertinenti linee di intervento nella programmazione 2000-2006.
(**) Non si registra avanzamento fisico rispetto all'anno precedente

ASSE IV - Capitale Umano Linea di riferimento	Indicatore		2007	2008	2009	2010	2011	2012	2013
Ob. specifico h - Elaborazione e introduzione delle riforme dei sistemi di istruzione ,formazione e lavoro per migliorarne l'integrazione e sviluppare l'occupabilità, con particolare attenzione all'orientamento	n. di azioni di sistema finalizzate all'orientamento sul totale degli interventi implementati dall'obiettivo	**Risultato**			**0(**)**	**0(**)**			
		Obiettivo							**60**
		Baseline	**np**						
	n. di azioni di sistema che prevedono la certificazione delle competenze sul totale degli interventi realizzati nell'obiettivo	**Risultato**			**0(**)**	**0(**)**			
		Obiettivo							**40**
		Baseline	**np**						
Ob. specifico i 1 - Aumentare la partecipazione all'apprendimento permanente, anche attraverso provvedimenti intesi a ridurre l'abbandono scolastico e le disparità di genere rispetto alle materie	Tasso di copertura dei destinatari di interventi contro l'abbandono scolastico e formativo rispetto al totale della popolazione potenzialmente interessata (medi annua)	**Risultato**			**0**	**(***)**			
		Obiettivo							**1,7**
		Baseline	**nd(*)**						
Ob. specifico i 2 - Aumentare l'accesso all'istruzione iniziale, professionale e universitaria, migliorandone la qualità	Tasso di copertura dei giovani raggiunti dagli interventi realizzati dall'obiettivo rispetto al totale della popolazione potenzialmente interessata (media annua)	**Risultato**			**0**	**2,29**			
		Obiettivo							**1,9**
		Baseline	**nd(*)**						
Ob. specifico l - Creazione di reti tra Università, centri	n. di azioni di sistema rivolte al potenziamento	**Risultato**			**0(**)**	**(**)**			

ASSE IV - Capitale Umano Linea di riferimento	Indicatore		2007	2008	2009	2010	2011	2012	2013
tecnologici di ricerca,il mondo produttivo e istituzionale, con particolare attenzione alla promozione della ricerca e dell'innovazione	dell'attività di ricerca e di trasferimento dell'innovazione nell'imprese sul totale delle azioni di sistema realizzati dall'obiettivo	**Obiettivo**							**np**
		Baseline	**np**						
	n. di azioni di sistema rivolte al potenziamento dell'attività di ricerca e di trasferimento dell'innovazione nelle Università e nei centri di ricerca sul totale delle azioni di sistema realizzati dall'obiettivo	**Risultato**			**0(**)**	**(**)**			
		Obiettivo							**np**
		Baseline	**np**						

(*) L'informazione non è disponibile in quanto non è stata realizzata una rilevazione sistematica dell'indicatore.
(**) Non è stato avviato/concluso nessun progetto della tipologia richiesta
(***) In corso di quantificazione

ASSE V – Transnazionalità Linea di riferimento	Indicatore		2007	2008	2009	2010	2011	2012	2013
Ob. specifico m - Promuovere la realizzazione e lo sviluppo di iniziative e di reti su base interregionale e transnazionale, con particolare riferimento alle buone pratiche	n. di progetti transnazionali per l'attuazione di reti per le buone prassi sul totale dei progetti realizzati dall'obiettivo	**Risultato**			**0(**)**	**0(**)**			
		Obiettivo							**100**
		Baseline	**nd(*)**						

(*) Il valore dell'indicatore al 2007 non è disponibile in quanto l'Obiettivo Specifico non è stato attivato con pertinenti linee di intervento nella programmazione 2000-2006.
(**) Non è stato avviato/concluso nessun progetto della tipologia richiesta

ASSE VI - Assistenza Tecnica Linea di riferimento	Indicatore		2007	2008	2009	2010	2011	2012	2013
Ob. specifico n - Migliorare l'efficacia e l'efficienza dei Programmi Operativi attraverso azioni e strumenti d supporto	n. progetti (approvati, avviati e conclusi)	**Risultato**			*	*			
		Obiettivo							**50**
		Baseline	**0**						

*l'indicatore sarà modificato in quanto non si tratta di un indicatore di risultato (vedi ob.specifico d)

ASSE VII - Capacità Istituzionale Linea di riferimento	Indicatore		2007	2008	2009	2010	2011	2012	2013
Ob. specifico o - Migliorare le politiche, la programmazione, il monitoraggio e la valutazione a livello nazionale, regionale e locale, per aumentare la governance nel territorio	n. progetti implementati attraverso progetti multiattore, (Partenariati) sul totale degli interventi realizzati dall'obiettivo	**Risultato**			**0(*)**	**0(*)**			
		Obiettivo							**100**
		Baseline	**ni**						
Ob. specifico p - Rafforzare la capacità istituzionale e dei sistemi dell'implementazione delle politiche e dei programmi	Tasso di copertura dei destinatari dei progetti realizzati dall'obiettivo rispetto al totale dei dipendenti delle P.A. (media annua)	**Risultato**			**0(*)**	**0(*)**			
		Obiettivo							**0,9**
		Baseline	**0,05**						

(*) Non è stato avviato/concluso nessun progetto della tipologia richiesta

2.1.2 Informazioni finanziarie

In merito alla descrizione sintetica delle informazioni finanziarie, per Asse prioritario e per fonte di finanziamento del Programma, si rimanda alle **tabelle 2a e 3a**.

Tab. 2 Informazioni finanziarie del Programma Operativo per asse prioritario

	Spesa sostenuta dai beneficiari e inclusa nella domanda di pagamento inviata all'autorità di gestione	Contributo pubblico corrispondente	Spesa sostenuta dall'organismo responsabile di effettuare i pagamenti ai beneficiari	Totale pagamenti ricevuti dalla Commissione
Asse I – Adattabilità				
Spese rientranti nell'ambito del FSE	14.081.008	11.104.612	11.104.612	8.090.885
Spese rientranti nell'ambito del FESR	868.783	750.851	750.851	0
Asse II – Occupabilità				
Spese rientranti nell'ambito del FSE	50.884.139	49.960.968	49.960.968	25.829.528
Spese rientranti nell'ambito del FESR	0	0	0	0
Asse III - Inclusione sociale				
Spese rientranti nell'ambito del FSE	6.000.000	6.000.000	6.000.000	5.581.496
Spese rientranti nell'ambito del FESR	0	0	0	0
Asse IV - Capitale Umano				
Spese rientranti nell'ambito del FSE	29.637.072	29.531.030	29.531.030	16.901.800
Spese rientranti nell'ambito del FESR	1.315.882	1.315.882	1.315.882	0
Asse V - Transnazionalità e interregionalità				
Spese rientranti nell'ambito del FSE	24.000	24.000	24.000	322.687
Spese rientranti nell'ambito del FESR	0	0	0	0
Asse VI - Assistenza tecnica				
Spese rientranti nell'ambito del FSE	4.821.062	3.395.194	3.395.194	1.305.062
Spese rientranti nell'ambito del FESR	233.100	217.700	217.700	7.700
Asse VII - Capacità istituzionale				
Spese rientranti nell'ambito del FSE	0	0	0	1.290.747
Spese rientranti nell'ambito del FESR	0	0	0	0
TOTALE COMPLESSIVO	**107.865.046**	**102.300.237**	**102.300.237**	**59.329.905**
Spese nel totale complessivo rientranti nell'ambito del FESR[2]	**2.417.765**	**2.284.433**	**2.284.433**	**7.700**

I pagamenti ricevuti dalla Commissione Europea comprendono anche la quota di prefinanziamento pari a euro 32.268.703,28. La quota di prefinanziamento è stata ripartita in base al peso percentuale di ciascun Asse come da Piano Finanziario approvato.

Tab. 3 Tabella finanziaria del Programma Operativo per asse prioritario

	Programmazione totale	Impegni*	Pagamenti**	Spese certificate***	Capacità di impegno	Efficienza realizzativa	Capacità di certificazione
	A	B	C	D	B/A	C/A	D/A
Asse I - Adattabilità	154.889.776	21.439.112	11.855.463	9.357.079	13,84%	7,65%	6,04%
Asse II - Occupabilità	318.384.538	73.369.478	49.960.968	37.623.195	23,04%	15,69%	11,82%
Asse III - Inclusione sociale	68.839.900	6.000.000	6.000.000	6.000.000	8,72%	8,72%	8,72%
Asse IV - Capitale Umano	258.149.626	42.375.370	30.846.912	21.289.478	16,42%	11,95%	8,25%
Asse V - Transnazionalità e interregionalità	8.604.988	24.000	24.000	24.000	0,28%	0,28%	0,28%
Asse VI - Assistenza tecnica	17.209.976	5.616.281	3.612.894	2.883.841	32,63%	20,99%	16,76%
Asse VII - Capacità istituzionale	34.419.950	0	0	0	0,00%	0,00%	0,00%
TOTALE	**860.498.754**	**148.824.241**	**102.300.237**	**77.177.593**	**17,30%**	**11,89%**	**8,97%**

* Impegni: totale impegni giuridicamente vincolanti

**Pagamenti: importo totale delle spese effettivamente sostenute dai beneficiari

*** Spese totali certificate: importo totale delle spese ammissibili certificate sostenute dai beneficiari

Grafico n. 1 -POR Calabria FSE 2007/2013- Avanzamento finanziario al 31.12.2010

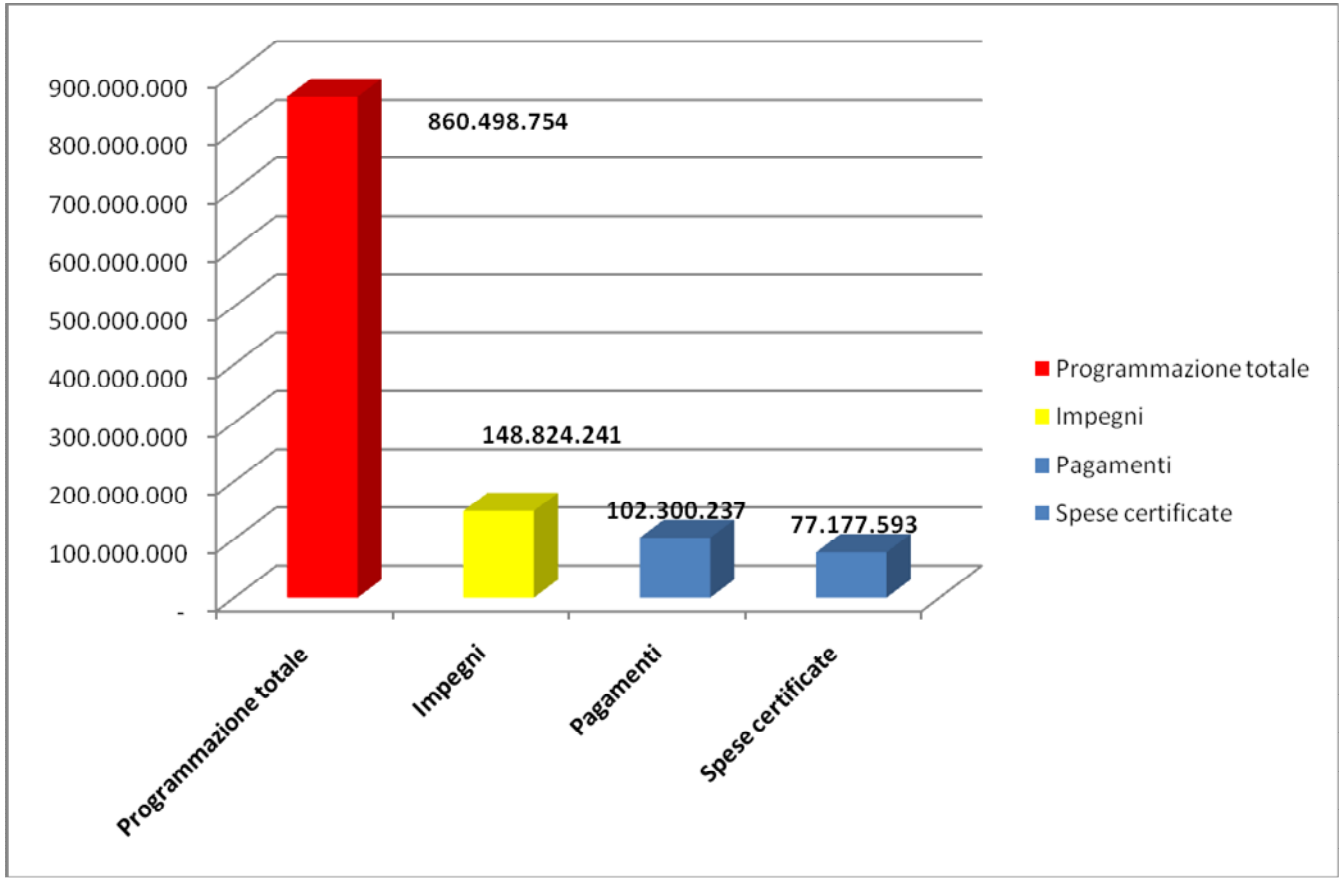

2.1.3 Informazioni sulla ripartizione relativa all'uso dei Fondi

Le risorse destinate al programma sono ripartite nelle tabelle successive (4a, 4b, 4c, 4d, 4e e 4f) indicativamente in base alla classificazione per categoria di spesa ai sensi dell'articolo 37.1.d del Regolamento Generale e in base all'Allegato II del Regolamento applicativo.

Tab 4 a Ripartizione cumulativa per categorie delle dotazioni provenienti dal contributo comunitario

Dimensione 1 - Temi prioritari		
Codice	**Importo FSE (*)**	**Importo totale (*)**
62 - Sviluppo di sistemi e strategie di apprendimento permanente nelle imprese; formazione e servizi per i lavoratori volti a migliorare la loro capacità di adattamento ai cambiamenti; promozione dell'imprenditorialità e dell'innovazione	9.986.225	19.972.449
63 - Elaborazione e diffusione di modalità di organizzazione del lavoro più innovative e produttive	733.331	1.466.662
64 - Sviluppo di servizi specifici per l'occupazione, la formazione e il sostegno in connessione con la ristrutturazione dei settori e delle imprese, e sviluppo di sistemi di anticipazione dei cambiamenti economici e dei fabbisogni futuri in termini di occupazione e qualifiche	-	-
65 - Ammodernamento e rafforzamento delle istituzioni del mercato del lavoro	2.535.993	5.071.986
66 - Attuazione di misure attive e preventive sul mercato del lavoro	14.067.742	28.135.485
67 - Misure volte a promuovere l'invecchiamento attivo e a prolungare la vita lavorativa	-	-
68 - Sostegno al lavoro autonomo e all'avvio di imprese	6.635.047	13.270.094
69 - Misure per migliorare l'accesso all'occupazione ed aumentare la partecipazione sostenibile delle donne all'occupazione per ridurre le discriminazioni di genere sul mercato del lavoro e per riconciliare la vita lavorativa e privata, ad esempio facilitando l'accesso ai servizi di custodia dei bambini e all'assistenza delle persone non autosufficienti	9.982.464	19.964.928
70 - Azioni specifiche per aumentare la partecipazione dei migranti al mondo del lavoro, rafforzando in tal modo la loro integrazione sociale	3.500.000	7.000.000
71 - Percorsi di integrazione e reinserimento nel mondo del lavoro dei soggetti svantaggiati, lotta alla discriminazione nell'accesso al mercato del lavoro e nell'avanzamento nello stesso e promozione dell'accettazione della diversità sul posto di lavoro	3.010.000	6.020.000
72 - Elaborazione, introduzione e attuazione di riforme dei sistemi di istruzione e di formazione al fine di sviluppare la capacità di inserimento professionale rendendo l'istruzione e la formazione iniziale e professionale più pertinenti ai fini dell'inserimento nel mercato del lavoro e aggiornando le competenze dei formatori, ai fini dell'innovazione e di un'economia basata sulla conoscenza	2.310.000	4.620.000
73 - Misure volte ad aumentare la partecipazione all'istruzione e alla formazione permanente, anche attraverso provvedimenti intesi a ridurre l'abbandono scolastico, discriminazioni di genere rispetto alle materie ed aumentare l'accesso all'istruzione e alla formazione iniziale, professionale e universitaria, migliorandone la qualità	13.860.845	27.721.690
74 - Sviluppo del potenziale umano nella ricerca e nell'innovazione, in special modo attraverso studi e formazione post-laurea dei ricercatori, ed attività di rete tra università, centri di ricerca e imprese	4.980.332	9.960.665

Dimensione 1 - Temi prioritari		
Codice	**Importo FSE (*)**	**Importo totale (*)**
80 - Promozione di partenariati, patti e iniziative attraverso il collegamento in rete delle parti interessate	-	-
81 Meccanismi volti a migliorare l'elaborazione di politiche e programmi efficaci, il controllo e la valutazione a livello nazionale, regionale e locale, e potenziamento delle capacità di attuazione delle politiche e dei programmi.	-	-
85 - Preparazione, attuazione sorveglianza e ispezioni	2.045.130	4.090.259
86 - Valutazione e studi; informazione e comunicazione	765.011	1.530.021
TOTALE	**74.412.120**	**148.824.241**

(*) L' importo si intende relativo agli impegni

Tab 4 b Ripartizione cumulativa per categorie delle dotazioni provenienti dal contributo comunitario

Dimensione 2 - Forme di finanziamento		
Codice	**Importo FSE (*)**	**Importo totale (*)**
01 - Aiuto non rimborsabile	7.850.997	15.701.994
02 - Aiuto (*mutuo*, abbuono di *interessi, garanzie)*	7.000.000	14.000.000
03 - Capitali di rischio (*partecipazione, fondo di capitali di rischio*)	0	0
04 - Altre forme di finanziamento	59.561.123	119.122.246
TOTALE	**74.412.120**	**148.824.241**

(*) L' importo si intende relativo agli impegni

Tab 4 c Ripartizione cumulativa per categorie delle dotazioni provenienti dal contributo comunitario

Dimensione 3- Territorio		
Codice	**Importo FSE (*)**	**Importo totale (*)**
01 - Agglomerato urbano	0	0
02 - Zona di montagna	0	0
03 – Isole	0	0
04 - Zone a bassa e bassissima densità demografica	0	0
05 - Zone rurali (*diverse dalle zone di montagna, dalle isole e dalle zone a bassa e bassissima densità demografica*)	0	0
06 - Precedenti frontiere esterne dell'UE (*dopo il 30.04.2004*)	0	0
07 - Regioni ultraperiferiche	0	0
08 - Zone di cooperazione transfrontaliera	0	0
09 - Zone di cooperazione transnazionale	0	0
10 - Zone di cooperazione interregionale	0	0
00 - Non pertinente	74.412.120	148.824.241
TOTALE	**74.412.120**	**148.824.241**

(*) L' importo si intende relativo agli impegni

Tab 4 d Ripartizione cumulativa per categorie delle dotazioni provenienti dal contributo comunitario

Dimensione 4 - Attività economica		
Codice	**Importo FSE (*)**	**Importo totale (*)**
01 - Agricoltura, caccia e silvicoltura	0	0
02 – Pesca	0	0
03 - Industrie alimentari e delle bevande	0	0
04 - Industrie tessili e dell'abbigliamento	0	0
05 - Fabbricazione di mezzi di trasporto	0	0
06 - Industrie manifatturiere non specificate	2.789.571	5.579.142
07 - Estrazione di minerali energetici	0	
08 - Produzione e distribuzione di energia elettrica, gas, vapore e acqua calda	21.182.377	42.364.755
09 - Raccolta, depurazione e distribuzione d'acqua	0	0
10 - Poste e telecomunicazioni	0	0
11 – Trasporti	0	0
12 – Costruzioni	0	0
13 - Commercio all'ingrosso e al dettaglio	10.000	20.000
15 - Intermediazione finanziaria	32.349.649	64.699.298
16 - Attività immobiliari, noleggio e altre attività di servizio alle imprese	0	0
17 - Amministrazioni pubbliche	18.080.523	36.161.046
18 – Istruzione	0	0
19 - Attività dei servizi sanitari	0	0
20 - Assistenza sociale, servizi pubblici, sociali e personali	0	0
21 - Attività connesse all'ambiente	0	0
22 - Altri servizi non specificati	0	0
00 - Non pertinente	0	0
TOTALE	**74.412.120**	**148.824.241**

(*) L' importo si intende relativo agli impegni

Tab 4 e Ripartizione cumulativa per categorie delle dotazioni provenienti dal contributo comunitario

Dimensione 5 - Ubicazione		
Codice della regione o della zona in cui è ubicata o effettuata l'operazione (livello NUTS* o altro, se pertinente, per esempio transfrontaliero, transnazionale, interregionale)	**Importo FSE (*)**	**Importo totale (*)**
itf6 Calabria	74.412.120	148.824.241

Tab 4 f Combinazione dei codici delle dimensioni da 1 a 5

Codice (*) Dimensione 1 Temi prioritari	Codice (*) Dimensione 2 Forme di finanziamento	Codice (*) Dimensione 3 Territorio	Codice (*) Dimensione 4 Attività economica	Codice (*) Dimensione 5 Ubicazione	Importo FSE (**)	Importo totale (**)
62 - Sviluppo di sistemi e strategie di apprendimento permanente nelle imprese; formazione e servizi per i lavoratori volti a migliorare la loro capacità di adattamento ai cambiamenti; promozione dell'imprenditorialità e dell'innovazione	**04** - Altre forme di finanziamento	**00** - Non pertinente	**00** - Non pertinente	**itf6** Calabria	9.986.225	19.972.449
63 - Elaborazione e diffusione di modalità di organizzazione del lavoro più innovative e produttive	**04** - Altre forme di finanziamento	**00** - Non pertinente	**00** - Non pertinente	**itf6** Calabria	733.331	1.466.662
64 - Sviluppo di servizi specifici per l'occupazione, la formazione e il sostegno in connessione con la ristrutturazione dei settori e delle imprese, e sviluppo di sistemi di anticipazione dei cambiamenti economici e dei fabbisogni futuri in termini di occupazione e qualifiche	**04** - Altre forme di finanziamento	**00** - Non pertinente	**00** - Non pertinente	**itf6** Calabria	-	-
65 - Ammodernamento e rafforzamento delle istituzioni del mercato del lavoro	**04** - Altre forme di finanziamento	**00** - Non pertinente	**00** - Non pertinente	**itf6** Calabria	2.535.993	5.071.986
66 - Attuazione di misure attive e preventive sul mercato del lavoro	**04** - Altre forme di finanziamento	**00** - Non pertinente	**00** - Non pertinente	**itf6** Calabria	14.067.742	28.135.485
67 - Misure volte a promuovere l'invecchiamento attivo e a prolungare la vita lavorativa	**04** - Altre forme di finanziamento	**00** - Non pertinente	**00** - Non pertinente	**itf6** Calabria	-	-
68 - Sostegno al lavoro autonomo e all'avvio di imprese	**04** - Altre forme di finanziamento	**00** - Non pertinente	**00** - Non pertinente	**itf6** Calabria	6.635.047	13.270.094
69 - Misure per migliorare l'accesso all'occupazione ed aumentare la partecipazione sostenibile delle donne all'occupazione per ridurre la discriminazioni di genere sul mercato del lavoro e per riconciliare la vita lavorativa e privata, ad esempio facilitando l'accesso ai servizi di custodia dei bambini e all'assistenza delle persone non autosufficienti	**04** - Altre forme di finanziamento	**00** - Non pertinente	**00** - Non pertinente	**itf6** Calabria	9.982.464	19.964.928
70 - Azioni specifiche per aumentare la partecipazione dei migranti al mondo del lavoro, rafforzando in tal modo la loro integrazione sociale	**04** - Altre forme di finanziamento	**00** - Non pertinente	**00** - Non pertinente	**itf6** Calabria	3.500.000	7.000.000

Codice (*) Dimensione 1 Temi prioritari	Codice (*) Dimensione 2 Forme di finanziamento	Codice (*) Dimensione 3 Territorio	Codice (*) Dimensione 4 Attività economica	Codice (*) Dimensione 5 Ubicazione	Importo FSE (**)	Importo totale (**)
71 - Percorsi di integrazione e reinserimento nel mondo del lavoro dei soggetti svantaggiati, lotta alla discriminazione nell'accesso al mercato del lavoro e nell'avanzamento nello stesso e promozione dell'accettazione della diversità sul posto di lavoro	**04** - Altre forme di finanziamento	**00** - Non pertinente	**00** - Non pertinente	**itf6** Calabria	3.010.000	6.020.000
72 - Elaborazione, introduzione e attuazione di riforme dei sistemi di istruzione e di formazione al fine di sviluppare la capacità di inserimento professionale, rendendo l'istruzione e la formazione iniziale e professionale più pertinenti ai fini dell'inserimento nel mercato del lavoro e aggiornando le competenze dei formatori, ai fini dell'innovazione e di un'economia basata sulla conoscenza	**04** - Altre forme di finanziamento	**00** - Non pertinente	**00** - Non pertinente	**itf6** Calabria	2.310.000	4.620.000
73 - Misure volte ad aumentare la partecipazione all'istruzione e alla formazione permanente, anche attraverso provvedimenti intesi a ridurre l'abbandono scolastico, discriminazioni di genere rispetto alle materie e ad aumentare l'accesso all'istruzione e alla formazione iniziale, professionale e universitaria, migliorandone la qualità.	**04** - Altre forme di finanziamento	**00** - Non pertinente	**00** - Non pertinente	**itf6** Calabria	13.860.845	27.721.690
74 - Sviluppo del potenziale umano nella ricerca e nell'innovazione, in special modo attraverso studi e formazione post-laurea dei ricercatori, ed attività di rete tra università, centri di ricerca e imprese	**04** - Altre forme di finanziamento	**00** - Non pertinente	**00** - Non pertinente	**itf6** Calabria	4.980.332	9.960.665
80 - Promozione di partenariati, patti e iniziative attraverso il collegamento in rete delle parti interessate	**04** - Altre forme di finanziamento	**00** - Non pertinente	**00** - Non pertinente	**itf6** Calabria	-	-
81 - Meccanismi volti a migliorare l'elaborazione di politiche e programmi efficaci, il controllo e la valutazione a livello nazionale, regionale e locale, e potenziamento delle capacità di attuazione delle politiche e dei programmi	**04** - Altre forme di finanziamento	**00** - Non pertinente	**00** - Non pertinente	**itf6** Calabria	-	-
85 - Preparazione, attuazione sorveglianza e ispezioni	**04** - Altre forme di finanziamento	**00** - Non pertinente	**00** - Non pertinente	**itf6** Calabria	2.045.130	4.090.259
86 - Valutazione e studi; informazione e comunicazione	**04** - Altre forme di finanziamento	**00** - Non pertinente	**00** - Non pertinente	**itf6** Calabria	765.011	1.530.021
				Totale	**74.412.120**	**148.824.241**

2.1.4 Sostegno ripartito per gruppi destinatari

Tabella 5 - Sostegno ripartito per gruppo di destinatari - Dati al 31/12/2010

	2007	2008	2009	2010	2011	2012	2013	2014	2015	TOT
n. partecipanti			33.879	27.786						**61.665**
in entrata			n.d.	27.786						**27.786**
in uscita (sia ritirati sia formati)			n.d.	15.820						**15.820**

Ripartizione dei partecipanti per sesso										
n. partecipanti	**2007**	**2008**	**2009**	**2010**	**2011**	**2012**	**2013**	**2014**	**2015**	**TOT**
donne			17.288	11.999						**29.287**
uomini			16.591	8.612						**25.203**

Ripartizione dei partecipanti in base alla posizione nel mercato del lavoro										
n. partecipanti	**2007**	**2008**	**2009**	**2010**	**2011**	**2012**	**2013**	**2014**	**2015**	**TOT**
Attivi 1			3477	7.927						**11.404**
Lavoratori autonomi			0	53						**53**
Disoccupati [2]			644	18.115						**18.759**
Disoccupati di lunga durata			n.d.	0						**0**
Persone inattive [3]			29.758	406						**30.164**
Persone inattive che frequentano corsi di istruzione e formazione			29.758	0						**29.758**

Fonte: Elaborazione dal Sistema Informativo Regionale RENDICONTA

[1] totale dei partecipanti attivi, compresi i lavoratori autonomi

[2] totale dei disoccupati, compresi i disoccupati di lunga durata

[3] totale delle persone inattive, compresi coloro che frequentano corsi di istruzione e formazione, i pensionati, le persone che hanno cessato l'attività, coloro che soffrono di un'invalidità permanente, i lavoratori casalinghi, altri

Ripartizione dei ripartizione dei partecipanti per età										
n. partecipanti	**2007**	**2008**	**2009**	**2010**	**2011**	**2012**	**2013**	**2014**	**2015**	**TOT**
Giovani (15-24 anni)			7.511	18.635						**26.146**
Lavoratori anziani (55-64 anni)			242	523						**765**

Fonte: Elaborazione dal Sistema Informativo Regionale RENDICONTA

Ripartizione dei partecipanti per gruppi vulnerabili, conformemente alla normativa nazionale[1]										
n. partecipanti	**2007**	**2008**	**2009**	**2010**	**2011**	**2012**	**2013**	**2014**	**2015**	**TOT**
Minoranze										

[1] Dati non disponibili. I dati saranno disponibili non appena sarà operativo il nuovo sistema unitario di gestione e controllo (SIURP)

Ripartizione dei partecipanti per gruppi vulnerabili, conformemente alla normativa nazionale[1]										
n. partecipanti	**2007**	**2008**	**2009**	**2010**	**2011**	**2012**	**2013**	**2014**	**2015**	**TOT**
Migranti										
Persone disabili				23						**23**
Altri soggetti svantaggiati				442						**442**

Fonte: Elaborazione dal Sistema Informativo Regionale RENDICONTA

Ripartizione dei partecipanti per grado di istruzione										
n. partecipanti	**2007**	**2008**	**2009**	**2010**	**2011**	**2012**	**2013**	**2014**	**2015**	**TOT**
Istruzione primaria e secondaria inferiore (ISCED 1 e 2)			22.567	19.851						**42.418**
Istruzione secondaria superiore (ISCED 3)			492	870						**1.371**
Istruzione post-secondaria non universitaria (ISCED 4)				549						**549**
Istruzione universitaria (ISCED 5 e 6)			351	4.100						**4.451**

Fonte: Elaborazione dal Sistema Informativo Regionale RENDICONTA

Dall'analisi dei dati riportati nelle tabelle precedenti, si evidenzia come gli interventi cofinanziati dal FSE, nell'anno 2010, siano stati principalmente rivolti al target 'disoccupati' piuttosto che ai soggetti inattivi, anche per effetto dell'attuazione delle misure anticrisi.

Da rilevare, inoltre, che dal punto di vista della ripartizione per grado di istruzione il target prioritario rimane quello con istruzione inferiore, sebbene sia stato effettuato un adeguato sostegno anche al target con istruzione superiore (universitaria e post universitaria).

2.1.5 Sostegno restituito o riutilizzato

L'Autorità di Gestione assicura l'applicazione tempestiva di quanto previsto dal Regolamento (CE) n.1083/2006 art. 57 in materia di stabilità delle operazioni e dell'art. 98 in materia di rettifiche finanziarie.

Per quanto riguarda l'annualità 2010, non ci sono informazioni da riportare relativamente alla destinazione d'uso delle risorse eventualmente recuperate a seguito della verifica del mancato rispetto delle suddette disposizioni regolamentari.

Beneficiari dei finanziamenti FSE

Si segnalano di seguito i maggiori beneficiari del Fondo selezionati in termini di finanziamento per valore di impegni e pagamenti e numero di progetti/contratti aggregati per anno.

Si riportano di seguito le informazioni in merito ai soggetti selezionati:

Tabella 6a - Beneficiari FSE

Beneficiario	n.	Titolo	Impegni	Pagamenti
Regione Calabria (attuatore: FINCALABRA SPA)	1	FONDO GARANZIA (DDG 23301/2009, DGR 849/2009) –	**20.000.000,00**	**20.000.000**
AMM.NE PROVINCIALE DI COSENZA	2	(osservatorio, orientamento, strategie anticrisi)	**2.755.183,30**	**2.741.618,82**
Regione Calabria (attuatore: Azienda Calabria Lavoro)	3	(gestione degli ammortizzatori sociali, potenziamento SIL, borsa regionale lavoro, ass. tec. capitale umano)	**3.436.007,00**	**2.395.755,18**
INFOCONTACT S.r.l.	4	DDG 21531/2009 CONCESSIONE DI AIUTI ALLE IMPRESE SOTTO FORMA DI INTEGRAZIONE SALARIALE DITTA - INFOCONTACT SRL	**2.057.178,26**	**2.057.178,26**
AMM.NE PROVINCIALE DI REGGIO CALABRIA	5	Osservatorio mercato lavoro, inclusione sociale	**2.176.803,00**	**1.617.464,37**
Regione Calabria	6	Supporto ADA, progetto obiettivo. Segreteria tecnica cds, AdA, AdC	**2.391.749,00**	**1.536.344,01**
ECOLOGIA OGGI	7	DDG 21531/2009 CONCESSIONE DI AIUTI ALLE IMPRESE SOTTO FORMA DI INTEGRAZIONE SALARIALE DITTA- ECOLOGIA	**2.684.007,29**	**1.077.911,73**
SYSTEM HOUSE	8	DDG 21531/2009 CONCESSIONE DI AIUTI ALLE IMPRESE SOTTO FORMA DI INTEGRAZIONE SALARIALE DITTA- System House Srl - Reggio Calabria	**696.839,15**	**696.839,15**
UNIVERSITA DEGLI STUDI DELLA CALABRIA	9	PERCORSI DI AZZERAMENTO DEFICIT COMPETENZE - UNIVERSITA DELLA CALABRIA	**4.644.000,00**	**663.188,70**
Regione Calabria (attuatore: FIELD)	10	Attività di affiancamento per la realizzazione di operazioni cofinanziate dal FSE –	**1.167.260,00**	**417.025,83**
Ecoross S.r.l.	11	Piani di Formazione Aziendale	**1.152.000,00**	**111.998,50**

S.A.P.T. COSTRUZIONI	12	Piani di Formazione Aziendale	**1.120.000,00**	**446.663,94**
FRANCESCO VENTURA	13	Piani di Formazione Aziendale	**634.456,81**	**239.594,19**
DITTA - Cooperativa U.O.L.E. - Rossano (CS)	14	DDG 21531/2009 Concessione di aiuti alle imprese sotto forma di integrazione salariale	**629.657,07**	**428.232,55**
Altomare Claudio & C	15	Piani di Formazione Aziendale	**593.000,00**	**93.532,72**
Scanga Service Auto	16	Piani di Formazione Aziendale	**517.702,56**	**237.033,91**
SALUMIFICIO DODARO SPA	17	Avviso pubblico per la concessione di incentivi alle imprese per la realizzazione di servizi per la conciliazione tra tempi di vita e tempi di lavoro	**256.145,82**	**204.916,65**
Center Gross	18	Piani di Formazione Aziendale	**512.000,00**	**204.800,00**
C.A.R.E. LEONIA spa	19	Avviso pubblico per la concessione di incentivi alle imprese per la realizzazione di servizi per la conciliazione tra tempi di vita e tempi di lavoro	**499.980,00**	**399.984,00**
FINEDIT SRL	20	Piani di Formazione Aziendale	**440.800,00**	**176.320,00**

Si precisa che al 2010 l'unico affidamento, fatta eccezione di procedure di affidamento in economia, sottosoglia comunitaria, consiste in quello effettuato a favore della Società APRI ITALIA S.P.A. per un importo di € 240.000,00, interamente liquidato per la realizzazione di servizi analoghi di assistenza tecnica a quelli affidati alla medesima ditta per il POR Calabria 2000-2006.

2.1.6 Analisi qualitativa

Per l'analisi qualitativa degli avanzamenti fisici e finanziari del Programma si rinvia a quanto esplicitato nelle specifiche sezioni del Rapporto.

Nel presente paragrafo si riportano, invece, i dati necessari al fine di verificare il contributo del Programma al raggiungimento degli obiettivi di Lisbona di crescita e occupazione, attraverso l'analisi delle percentuali di earmarking, nonché le informazioni legate all'attuazione delle politiche anticrisi.

A riguardo si evidenzia che alla data del 31.12.2010 impegni e pagamenti risultavano effettuati sui temi prioritari da 62 a 74, in particolare sui temi prioritari 66, 73 e 62. Gli impegni assunti e le spese sostenute per attività ricadenti nei temi 85 e 86, non direttamente collegati al perseguimento dei suddetti obiettivi, costituiscono le necessarie quote complementari.

Attraverso una riconduzione degli obiettivi specifici previsti dal POR, la concentrazione delle risorse sui target di Lisbona può essere considerata pari o superiore al 93%, pertanto il vincolo posto a carico dei programmi FSE, pari al 96% di earmarking, potrà essere agevolmente raggiunto in itinere.

Nell'analisi che segue si è fatto riferimento agli "Orientamenti Integrati per la crescita e l'occupazione 2008/2010" esplicitati dal Consiglio Europeo COM (2008)869, e che sono sotto riportati.

Box 1: Orientamenti per le politiche a favore dell'occupazione

17. Attuare strategie volte alla piena occupazione a migliorare la qualità e la produttività sul posto di lavoro e a potenziare la coesione sociale e territoriale

18. Promuovere un approccio al lavoro basato sul ciclo di vita

19. Creare mercati del lavoro inclusivi e rendere il lavoro più attraente e proficuo per chi cerca lavoro e per le persone meno favorite o inattive

20. Migliorare la risposta alle esigenze del mercato del lavoro

21. Favorire al tempo stesso flessibilità e sicurezza occupazionale e ridurre la segmentazione del mercato del lavoro

22. Assicurare un'evoluzione del costo del lavoro e meccanismi di determinazione dei salari favorevoli all'occupazione

23. Incrementare e migliorare gli investimenti nel capitale umano

24. Adeguare i sistemi di istruzione e di formazione alle nuove esigenze in termini di Competenze

Tuttavia, è anche necessario precisare che è impossibile stabilire una relazione biunivoca tra gli interventi attivati o attivabili nell'ambito della programmazione FSE 2007-13 e gli orientamenti integrati. Molti degli interventi attivabili nell'ambito dei singoli temi prioritari, infatti, rispondono, contemporaneamente, a più orientamenti.

Nello schema riportato di seguito, sono state evidenziate con un colore più scuro le caselle che identificano l'orientamento su cui gli interventi attivabili nell'ambito dei singoli temi prioritari possono produrre un impatto diretto e col simbolo "XXX" l'orientamento su cui gli stessi interventi possono invece produrre un impatto indiretto.

Come è possibile notare, l'unico orientamento che non può essere perseguito con i fondi della programmazione FSE 2007-13 gestiti dalle AdG regionali è rappresentato dall'orientamento n. 22 (assicurare un'evoluzione del costo del lavoro e meccanismi di determinazione dei salari favorevoli all'occupazione).

Lo schema può essere letto sia in senso orizzontale che verticale. La lettura orizzontale consente di individuare le categorie di spesa in grado di contribuire maggiormente al raggiungimento delle finalità poste dalla strategia di Lisbona. Quella verticale consente, viceversa, di identificare l'orientamento su cui la programmazione FSE impatta maggiormente.

A titolo di esempio, dalla lettura orizzontale emerge, che gli interventi riconducibili al tema prioritario 73 ("Misure volte ad aumentare la partecipazione all'istruzione e alla formazione permanente provvedimenti intesi a ridurre l'abbandono scolastico, discriminazioni di genere e d aumentare l'accesso all'istruzione e formazione iniziale e universitaria, migliorandone la qualità") risultano in grado di produrre effetti:

- sull'orientamento 23 in quanto aumentare la partecipazione alla formazione permanente comporta un incremento di investimento nel capitale umano.

Ancora, gli interventi riconducibili al tema prioritario 62 "sviluppo di sistemi e strategie di apprendimento permanente nelle imprese; formazione e servizi per i lavoratori per migliorare la loro adattabilità ai cambiamenti; promozione dell'imprenditorialità e dell'innovazione" risultano in grado di produrre effetti:

sull'orientamento 17 perché favorire l'adattabilità dei lavoratori può contrastare il rischio di

espulsione degli stessi dal processo produttivo e quindi contribuisce, sia pure indirettamente, a sostenere i livelli occupazionali;

- sull'orientamento 18 perché favorire la formazione dei lavoratori può contribuire a ridurre i divari retributivi e a promuovere, quindi, un approccio al lavoro basato sul ciclo di vita;
- sull'orientamento 21 perché gli interventi attivati a favore dell'adattabilità dei lavoratori producono, in senso lato, un effetto positivo sulla stabilità occupazionale dei destinatari;
- sull'orientamento 23 perché le azioni di formazione indirizzate ai lavoratori contribuiscono ad incrementare gli investimenti in capitale umano;

– sugli orientamenti 20 e 24 in maniera indiretta perché l'attuazione di interventi di formazione continua efficaci non può prescindere dall'analisi dei fabbisogni espressi dal contesto produttivo e dall'adeguamento dell'offerta formativa alle nuove competenze richieste.

Dalla lettura verticale dello schema emerge, invece, sempre a titolo esemplificativo, che tutti gli interventi finanziati nell'ambito dei POR FSE Calabria sono in grado di produrre effetti, diretti o indiretti, sull'orientamento 17.

Schema 1 - Integrazione tra temi prioritari e orientamenti 2008-10

Temi prioritari	Orientamenti per le politiche a favore dell'occupazione							
	17	18	19	20	21	22	23	24
62				xxx				
63	xxx							
64								
65	xxx							
66				xxx				
67								
68				xxx				
69	xxx			xxx			xxx	
70	xxx			xxx			xxx	
71	xxx			xxx			xxx	
72				xxx				
73	xxx			xxx				xxx
74	xxx			xxx				

Il forte legame di integrazione esistente tra i singoli temi prioritari e gli orientamenti comunitari rende impossibile quantificare con precisione il contributo fornito dall'attuazione del POR FSE Calabria al perseguimento dei singoli orientamenti.

In ogni caso, come si evince dalla tabella 4 a e dallo schema sopra riportato, gli impegni e i pagamenti si concentrano sui temi prioritari 66, 73 e 62 e che concorrono agli orientamenti 17 e 20.

Rispetto all'attuazione delle **tematiche trasversali** ricadenti nell'ambito dell'art. 10 del Regolamento (CE) n. 1081/2006, l'Autorità di Gestione conferma di porre particolare attenzione nella definizione delle operazioni avviate. In particolare, per quanto riguarda il 2010 si possono evidenziare gli aspetti di seguito descritti.

- **Integrazione della dimensione di genere nonché azioni specifiche nel settore**

Nell'annualità 2010 non sono state avviate nuove azioni specifiche direttamente mirate al sostegno della componente femminile, nell'ambito dell'obiettivo specifico F) "Migliorare l'accesso delle donne all'occupazione e ridurre la disparità di genere" dell'Asse 2 ma sono state completate le operazioni a cavallo lanciate nella precedente programmazione attraverso i "Voucher di conciliazione" e "Incentivi alle imprese per la conciliazione vita-lavoro". Tuttavia il principio di pari opportunità di genere viene sancito attraverso la previsione, negli avvisi pubblici attuativi delle operazioni relative al POR FSE, di specifici indirizzi; in particolare si prevede che venga promossa la più ampia partecipazione della componente femminile alle

operazioni finanziate e che i soggetti proponenti sono chiamati a valorizzare quelle operazioni che possano contribuire a favorire l'accesso o la permanenza delle donne in ambiti lavorativi nei quali sono sottorappresentate.

- **Azioni tese ad aumentare la partecipazione dei migranti nel mondo del lavoro, rafforzando in tal modo la loro inclusione sociale.**

Non si rilevano interventi specifici in tale ambito.

- **Azioni tese a rafforzare l'integrazione nel mondo del lavoro delle minoranze, migliorando l'inclusione sociale**

E' stato avviato un intervento sperimentale di formazione nella gestione dei rifiuti destinato ai ROM.

L'Amministrazione regionale è intende promuovere ulteriori interventi mirati ad integrare sinergicamente la politica ordinaria di welfare locale.

- **Azioni intese a rafforzare l'integrazione nel mondo del lavoro e l'inclusione sociale di altre categorie svantaggiate, incluse le persone con disabilità.**

Si evidenzia una specifica attenzione a questo target di popolazione, non solo in termini di rafforzamento delle competenze, ma soprattutto di sostegno all'inserimento lavorativo e sociale. Sono stati lanciati infatti interventi a sostegno dell'occupabilità dei soggetti svantaggiati attraverso interventi mirati a valere sull'Asse 3, in ordine ai quali si è più dettagliatamente descritto nell'ambito del paragrafo x – Informazione sui progressi materiali del Programma operativo, a cui si fa rinvio.

- **Attività innovative, corredate da una presentazione dei temi, dei loro risultati e della loro diffusione ed integrazione.**

La Regione si è proposta di aprire alle Provincie ruoli di responsabilità all'interno del sistema di gestione delle attività in particolare dell'Asse 2 e dell'Asse 3 del POR. All'interno dell'Obiettivo D1 è stata sviluppata la rete tra i Centri per l'Impiego e si stanno definendo i nuovi interventi attraverso una metodologia partecipativa che vede protagoniste le Amministrazioni Provinciali. All'interno dell' Obiettivo Operativo G1 le Provincie sono state coinvolte all'interno delle procedure di selezione come strumento attraverso il quale preparare una loro diretta responsabilità nell'attuazione di futuri bandi.

L'Autorità di Gestione ha istituito, inoltre, con nota n. 28730 del 13 settembre 2010 la Cabina di Regia del POR Calabria FSE 2007-2013 di cui fanno parte tutti i Dirigenti responsabili dell'attuazione del POR.

L'istituzione della Cabina si è resa necessaria al fine di coordinare i soggetti responsabili del POR a vario titolo (Dirigenti, funzionari appartenenti responsabili della segreteria del Comitato di Sorveglianza, delle unità di monitoraggio e di quella di controllo delle operazioni) al fine di discutere, condividere e decidere in merito alle problematiche emergenti circa l'attuazione del Programma.

Tale struttura costituisce un modello innovativo di coordinamento istituzionale e tecnico-amministrativo che garantisce, sulla base di un modello aziendale, un confronto costante e continuo per affrontare e superare in concertazione, problematiche/criticità di attuazione. La condivisione continua delle problematiche attuative ha favorito, infatti, il superamento in tempi rapidi di criticità di gestione e l'adeguamento delle procedure, contribuendo all'accelerazione della spesa ed al raggiungimento di obiettivi di realizzazione, altrimenti impossibili da attuare.

- **Azioni transnazionali e/o interregionali.**

Si rinvia a quanto riportato nella sezione del presente rapporto dedicata alla descrizione dell'attuazione dell'Asse Transnazionalità e Interregionalità. In ogni caso, nonostante la Regione Calabria abbia aderito ad alcune Reti interregionali e transnazionali, nel 2010 non è stato ancora avviato alcun intervento.

- **Buona pratica**

Sono state individuate due buone pratiche di cui si vuole dare conto:

La prima è relativa al ***Microcredito*** nell'ambito degli Assi II-Occupabilità e III-inclusione sociale, la seconda alle ***Borse post doc*** a valere sull'Asse IV-Capitale umano.

Microcredito

Sul BURC n. 41 del 15 ottobre 2010 Parte III è stato pubblicato ***l'Avviso Pubblico per l'accesso al Fondo di Garanzia regionale per operazioni di microcredito*** - POR Calabria FSE 2007-2013 (D.G.R. n. 843/2009), approvato con DDG n° 12053 del 18/08/2010 e successivi decreti di modifica n° 13757 del 29/09/2010 e n° 14086 del 13/10/2010.

L'Avviso pubblico, che si colloca tra le iniziative distintive del Piano Regionale per l'Occupazione e il Lavoro, ha lo scopo di promuove programmi di microcredito come strumento di lotta alla povertà e alla esclusione sociale e si caratterizza come intervento strutturale per il territorio e non come mero strumento di accelerazione della spesa del POR.

L'azione ha come oggetto:

a) la concessione di Garanzia bancaria per favorire l'accesso al credito al fine di sostenere la creazione di nuove iniziative imprenditoriali o attività professionali o altre attività di lavoro autonomo, da parte di soggetti deboli e svantaggiati, residenti nella Regione Calabria al momento della pubblicazione del bando;

b) l'erogazione di un contributo in conto interesse, nella misura del 100% degli interessi passivi maturati in relazione al prestito acceso presso l'istituto di credito convenzionato;

c) l'erogazione di servizi di assistenza personalizzata per l'aspirante beneficiario, consistente nella stesura del piano di impresa e nel tutoraggio per i 24 mesi successivi alla data di ammissione.

Soggetto gestore del Fondo di Garanzia, quantificato in 20 milioni di euro, è Fincalabra S.p.A.. A Fincalabra S.p.A. è stata affidata anche la gestione di un ulteriore Fondo, denominato "Fondo c/interessi", per la copertura degli interessi passivi maturati sul finanziamento concesso.

Le istanze sono esaminate ed istruite secondo l'ordine cronologico e fino all'esaurimento della dotazione finanziaria del fondo. Un servizio di sportello informativo è stato istituito presso la sede di Fincalabra S.p.A., a supporto dell'utenza, inoltre, collegandosi al sito www.fincalabra.it è possibile scaricare l'elenco delle banche convenzionate, degli operatori territoriali adibiti a fornire servizio di assistenza e accompagnamento e la modulistica necessaria per la presentazione della domanda.

Si ritiene che l'azione sarà in grado di generare:

- nuovo reddito e creazione di risparmio
- effetti positivi per le famiglie e le comunità
- inclusione sociale degli immigrati

Si precisa che, successivamente all'erogazione dei finanziamenti, Fincalabra S.p.A. opererà azioni di monitoraggio in merito allo svolgimento regolare del progetto e porrà particolare attenzione alle buone pratiche connesse:

- alla restituzione del prestito in maniera flessibile
- alla introduzione di incentivi premianti per coloro che pagano nei tempi previsti
- alla previsione di proroghe per riprogrammare le rate dei pagamenti dei soggetti più deboli
- alla relazione col cliente.

Al momento sono pervenute oltre 450 domande delle quali circa il 40% presentate da donne e il 10% da immigrati.

Tuttavia, la microfinanza non è una "bacchetta magica" pertanto un impegno maggiore deve essere profuso dalle istituzioni pubbliche nella programmazione delle proprie strategie, delle banche, delle imprese per integrare con successo le soluzioni di microcredito in sistemi più articolati e calibrarli rispetto alle condizioni del contesto e dei soggetti richiedenti.

Borse doc e post-doc

La valorizzazione del capitale umano si inserisce nel contesto degli orientamenti presentati nell'ambito della Strategia di Lisbona e finalizzati alla promozione della società della conoscenza, attraverso una stretta interazione tra politiche sociali, lavorative, della ricerca e politiche educative e formative.

Un ruolo decisivo nello sviluppo del capitale umano è svolto dalle istituzioni educative e tra queste, in particolare, dalle istituzioni universitarie. Ciò che distingue le istituzioni universitarie dalle altre istituzioni educative è, tra l'altro, il trasferimento, mediante l'attività didattica, delle acquisizioni più avanzate sul fronte della ricerca. Un fronte che, per definizione, spazia in tutti i campi del sapere, tecnico-scientifico e umanistico.

Al fine di sviluppare le competenze del capitale umano, all'interno dell'Asse IV del POR Calabria FSE 2007-2013 sono previsti degli interventi volti a integrare e migliorare l'acquisizione delle competenze chiave nei percorsi di formazione, attraverso una serie di attività orientate:

- al potenziamento dello stesso sistema di formazione post-universitaria;
- allo sviluppo delle competenze di base e specialistiche dei giovani laureati;
- allo sviluppo delle competenze delle risorse professionali che operano nei Poli di Innovazione Regionale e nel sistema regionale della ricerca.

Gli interventi proposti, in particolare, dall'obiettivo operativo M.2 mirano a "Sostenere la realizzazione di percorsi individuali di alta formazione per giovani laureati e ricercatori presso organismi di riconosciuto prestigio nazionale ed internazionale e il rientro in Calabria per l'inserimento lavorativo in imprese, università e centri di ricerca" attraverso l'erogazione di borse, per la partecipazione ad attività di alta formazione, quali dottorati di ricerca, borse post-doc, master ecc. presso organismi di riconosciuto prestigio nazionale e internazionale.

Il sistema degli organismi di ricerca calabresi promuove, in tal senso, il sostegno alla formazione dei giovani ricercatori e lavora, nel contempo, a rendere efficiente il collegamento tra il mondo della conoscenza e quello produttivo, anche al fine di contenere il cosiddetto fenomeno della "fuga di cervelli".

Il Piano per le Risorse Umane – Piano d'Azione 2009-2010 raccoglie questi elementi e propone un insieme di interventi di Alta Formazione post-laurea che perseguono l'obiettivo di innalzare stabilmente e

“istituzionalizzare”, nel sistema calabrese dell’alta formazione, gli scambi formativi con i più prestigiosi organismi di ricerca in Europa e nel mondo.

In particolare, sono previsti due interventi, ovvero **l’internazionalizzazione dei corsi di dottorato e la realizzazione di borse post-doc all’ester**o, caratterizzati da consistenti periodi di formazione presso organismi internazionali di riconosciuto prestigio scientifico, accompagnati da periodi di rientro presso università ed enti di ricerca calabresi.

Conseguentemente il 31 marzo e il 1 aprile 2010 sono state sottoscritte le convenzioni attuative con le università pubbliche calabresi per l'attuazione degli interventi: D.5 "**Borse post-doc all'estero**" e D.7 "**Potenziamento e internazionalizzazione dei corsi di dottorato**" come previsti dal citato Piano d'Azione Risorse Umane 2009-2010.

L’intervento D.7: “Potenziamento e internazionalizzazione dei corsi di dottorato mira a sostenere:

- le attività di ricerca e studio nell’ambito di programmi di cooperazione e scambio con enti di ricerca e imprese estere;
- una stretta coerenza con i fabbisogni di ricerca e innovazione del sistema produttivo calabrese.

Saranno, pertanto, finanziate 100 borse di dottorato triennali, con l'obbligo di svolgere almeno 12 mesi all'estero presso un'università o organismo di ricerca.

I temi prioritari, la suddivisione delle borse di dottorato per aree tematiche e per ateneo e le condizioni di attuazione sono state definite con apposite Linee Guida, utilizzate dagli Atenei calabresi per l'attuazione dell'intervento.

La dotazione complessiva dell’intervento è pari a 5.600.000,00 euro.

L’intervento Borse post-doc all’estero offre un’opportunità di formazione alla ricerca, in un contesto internazionale, a brillanti giovani calabresi che possano dimostrare, attraverso il curriculum e la capacità di formulare un programma di lavoro, spiccate attitudini alla ricerca.

A tale scopo, l’intervento prevede di:

- assegnare borse post-doc per percorsi formativi individuali svolti nell’ambito di un programma di ricerca promosso da università ed Enti Pubblici di Ricerca (EPR) calabresi in collaborazione con un organismo di ricerca all’estero;
- fissare la durata della borsa post-doc da 24 a 36 mesi, di cui almeno 12 mesi obbligatoriamente all'estero, al fine di permettere un pieno e diversificato sviluppo di competenze altamente specialistiche e maggiori possibilità di inserimento nel sistema della ricerca e dell’innovazione pubblico e privato;
- attribuire le borse post-doc attraverso una procedura di valutazione comparativa indetta con apposito avviso pubblico dalle università e dagli EPR calabresi, garantendo la massima pubblicità nei confronti della potenziale utenza e la dovuta trasparenza nelle procedure di selezione dei candidati;
- affidare la gestione dell'intervento direttamente alle università calabresi che sono in grado di realizzarlo per ragioni di competenze tecniche, esclusività, territorialità ed economicità, senza oneri per la Regione Calabria.

Complessivamente, le risorse disponibili per la realizzazione dell’intervento sono pari a 8.900.000,00 euro.

Entrambi gli interventi mostrano **significativi elementi di innovazione**:

- il carattere meritocratico, garantito da valutazione anonime;
- la concentrazione delle risorse
- la valorizzazione degli investimenti già effettuati dalle Università calabresi

- la dimensione internazionale garantita dall'obbligatorietà dell'esperienza all'estero oltre che dal collegamento con un network di istituti di eccellenza internazionali.
- il potenziamento del sistema "Master and back"

Infine è opportuno richiamare le indicazioni della Commissione Europea agli stati membri, rispetto alle **prospettive per il futuro** della Unione, in un contesto profondamente mutato rispetto al 2000. La crisi economica internazionale, infatti, ha evidenziato carenze strutturali dell'economia europea, specie nelle regioni a ritardo di sviluppo: bassi tassi di crescita e di occupazione e progressivo invecchiamento della popolazione.

La Comunicazione COM (2010)20202 della Commissione "Europa 2020" rappresenta, dunque, il nuovo scenario di riferimento per l'Europa per uscire dalla crisi, rilanciare l'economia e sostenere una crescita a lungo termine. Tale Comunicazione si concentra su tre priorità:

1. **crescita intelligente** ovvero sviluppare un'economia basata sulla conoscenza e sull'innovazione;
2. **crescita sostenibile**: promuovere un'economia più efficiente sotto il profilo delle risorse e più sostenibile dal punto di vista ambientale e più competitiva;
3. **crescita inclusiva**: promuovere un'economia con un alto tasso di occupazione al fine di favorire la coesione sociale e territoriale.

L'incremento della conoscenza e degli investimenti in capitale umano, peraltro già obiettivi da perseguire attraverso il FSE, continuano a rivestire un ruolo imprescindibile nella strategia di sviluppo proposta a livello comunitario (si veda box che segue).

Box 1 UE 2020 - Obiettivi proposti dalla Commissione

- portare il tasso di occupazione della popolazione di età compresa tra 20 e 64 anni dall'attuale 69% ad almeno il 75%;
- investire il 3% del PIL in R&S, migliorando in particolare le condizioni per gli investimenti in R&S del settore privato, e definire un nuovo indicatore per seguire i progressi in materia di innovazioni;
- ridurre le emissioni di gas a effetto serra almeno del 20% rispetto ai livelli del 1990 o del 30%, se sussistono le condizioni necessarie, portare al 20% la quota delle fonti di energia rinnovabile nel nostro consumo finale di energia e migliorare del 20% l'efficienza energetica;
- ridurre il tasso di abbandono scolastico al 10% rispetto all'attuale 15% e portare la quota della popolazione di età compresa tra 30 e 34 anni in possesso di un diploma universitario dal 31% ad almeno il 40%;
- ridurre del 25% il numero di europei che vivono al di sotto delle soglie di povertà nazionali, facendo uscire dalla povertà più di 20 milioni di persone.

Già, nel 2009, sulla base delle conclusioni assunte dal Consiglio europeo, è stato approvato il quadro strategico per la cooperazione europea nel settore dell'istruzione e della formazione (ET 2020) che individua alcuni obiettivi strategici (quali l'apprendimento permanente, la qualità e l'efficacia dell'istruzione e della formazione, la promozione di equità, coesione sociale e cittadinanza attiva) e fissa, per il 2020, dei 'criteri di riferimento' (riportati nel box 2).

Box 2 Criteri di riferimento ET 2020 (2009/C 119/02)

- quota di partecipazione degli adulti alla formazione permanente: 15%;
- percentuale dei quindicenni con risultati insufficienti in lettura, matematica e scienze: inferiore al 15 %;
- percentuale di persone tra i 30 e i 34 anni in possesso di un diploma d'istruzione superiore: almeno il 40%;
- percentuale di giovani che abbandonano prematuramente l'istruzione e la formazione: inferiore al 10%;
- percentuale di bambini di età compresa tra i 4 anni e l'età dell'istruzione primaria obbligatoria che partecipa all'istruzione della prima infanzia: almeno il 95%

Infine, si ricorda la raccomandazione (2009/C 155/01) adottata da Parlamento e Consiglio europeo relativa all'istituzione di un quadro europeo di riferimento per la garanzia della qualità dell'istruzione e della formazione professionale (EQARF) che impegna i Paesi aderenti all'Unione a definire, entro 24 mesi, una strategia nazionale per migliorare i sistemi di garanzia della qualità e impone, pertanto, la necessità di avviare una riflessione sulla qualità della formazione non solo sul fronte dell'input (accreditamento delle sedi formative), ma anche dell'output, tenendo eventualmente conto anche degli indicatori proposti in ambito europeo.

In questo quadro la Regione Calabria ha già, in parte, definito i suoi obiettivi nell'ambito del POR 2007-2013, ed ha fissato un target di riduzione al 10% del tasso di abbandono scolastico (attualmente al 17,4%) con un miglioramento delle competenze in lettura e matematica, con la riduzione del tasso di disoccupazione di lunga durata al 5% e l'incremento del tasso di occupazione al 57,4% (attualmente 44,9%), con la riduzione del tasso di povertà regionale al 18% (attualmente al 25,7%).

Si intende investire sulle risorse per aumentare il livello di produttività e creare un polo della formazione che comprenda l'istruzione, l'università e l'alta formazione, cercando di colmare i ritardi col resto d'Italia e d'Europa e con una chiara proiezione mediterranea.

Al raggiungimento di questo obiettivo generale concorrono le seguenti priorità individuate per le politiche dell'Istruzione:

- riduzione dell'abbandono scolastico: essenziale per realizzare alcuni dei grandi obiettivi fissati dalla strategia Europa 2020;
- rafforzare le abilità di base: la capacità di leggere, scrivere e far di conto è parte essenziale delle competenze fondamentali di ogni studente. Si intenderà portare avanti, quindi, un programma più ampio finalizzato all'apprendimento e al miglioramento delle capacità di comprensione della lettura, della matematica e delle competenze tecnico-scientifiche degli studenti, nonché alla realizzazione di programmi didattici per l'apprendimento della lingua inglese;
- innalzare i livelli di apprendimento: oltre all'obiettivo della riduzione della dispersione, si intende perseguire l'obiettivo di accrescere la qualità delle prassi di didattica attiva, laboratoriale, multimediale e cooperativa, in modo da finalizzare maggiormente l'insegnamento ai processi di innalzamento dei livelli di apprendimento degli allievi;
- orientamento: ovvero valorizzare la "risorsa" studenti residenti in Calabria, mediante interventi individualizzati e di orientamento agli studi con lo scopo di: assicurare la continuità del percorso formativo dei ragazzi chiamati ad assolvere l'obbligo di istruzione, salvaguardando la possibilità di acquisizione di un titolo di studio o di una qualifica professionale; promuovere l'orientamento dei giovani al lavoro e alla "cultura di impresa", al fine di ampliare e sviluppare la loro adattabilità anche nella prospettiva di nuove possibilità di occupazione;
- alternanza scuola- università- lavoro a cui sono riconducibili tutti quei percorsi formativi coerenti e compiuti, nei quali si integrano reciprocamente attività formative in ambito formale (aula, laboratori tecnico-scientifici,laboratori professionali) ed esperienze di lavoro svolte in impresa (osservazione guidata e non guidata delle azioni lavorative durante il loro svolgimento, individuazione e raccolta di materiali documentali e/o tecnici, svolgimento in prima persona di azioni lavorative con garanzia

continuativa del tutor aziendale o scolastico), valorizzando l'esperienza lavorativa come mezzo per favorire lo sviluppo personale, sociale e professionale dei giovani.

2.2 INFORMAZIONI SUL RISPETTO DEL DIRITTO COMUNITARIO

Le attività dell'Autorità di Gestione nell'anno 2010, per quanto riguarda il rispetto del diritto comunitario, sono state incentrate sulla definizione di una procedura che potesse garantire, attraverso un sistema di controllo ex ante di adempiere alle funzioni stabilite dall'art. 60 del Regolamento (CE) 1083 /2006, ai sensi del quale l'Autorità di Gestione è tenuta a garantire che le operazioni destinate a beneficiare di un finanziamento siano selezionate conformemente ai criteri applicabili al Programma Operativo e rispettino la vigente normativa comunitaria e nazionale per l'intero periodo di attuazione.

In tal senso tutte le proposte di deliberazione di Giunta Regionale e di Decreto dirigenziale aventi efficacia programmatica e di indirizzo di attuazione del POR Calabria FSE 2007-2013, nonché i Bandi, le manifestazioni di interesse finanziati con risorse a questo afferenti devono essere corredati dal parere dell'Adg di coerenza programmatica con i contenuti del QSN per la Politica Regionale di Sviluppo 2007-2013, del POR Calabria FSE 2007-2013 e dei Documenti di attuazione del POR.

L'organizzazione dell'Autorità di Gestione è tale da permettere una verifica su tutte le fasi di finanziamento delle operazioni affinché le stesse siano attuate nel pieno rispetto della normativa comunitaria in materia di appalti pubblici, aiuti di stato, pari opportunità adempiendo così, a tutte le funzioni corrispondenti a quanto definito dal Regolamento (CE) N. 1083/2006.

Le modalità di selezione delle operazioni del POR Calabria FSE 2007-2013 sono le seguenti:

- attraverso Bandi di Gara;
- attraverso Avvisi Pubblici, con assegnazione dei finanziamenti a seguito della presentazione di domande di finanziamento e successiva valutazione e selezione sulla base dei criteri di ammissibilità e di selezione delle operazioni;
- attraverso procedure concertative e/negoziali con il coinvolgimento nel processo decisionale e di costruzione delle scelte di tutti i soggetti interessati, sia pubblici che privati , favorendo sempre la risposta ai bisogni collettivi.

2.3 PROBLEMI SIGNIFICATIVI INCONTRATI E MISURE PRESE PER RISOLVERLI (art. 62, Regolamento (CE) n. 1083/2006)

L'attuazione del POR FSE nel 2010 ha risentito del prolungamento della fase di chiusura del ciclo di programmazione 2000/2006 che ha comportato un forte rallentamento delle attività, anche in considerazione del fatto che lo stesso personale regionale si trovava ad essere impiegato contemporaneamente su entrambi i cicli di programmazione.

Per ciò che attiene ai Sistemi di Gestione e Controllo, nel corso del 2010, la Regione Calabria, si è trovata di fronte all'urgenza di garantire le condizioni fondamentali per il rafforzamento dell'apparato amministrativo, deputato alla gestione delle misure del POR, accelerare la spesa e potenziare i controlli di primo livello.

In relazione al Sistema di Gestione e Controllo e nello specifico all'ambito del controllo di primo livello, a metà 2010 emergevano, nel complesso, alcune criticità non ancora superate e che avrebbero potuto incidere sulla regolarità dell'intero sistema.

In particolare risultava assente una chiara organizzazione delle Unità Operative di Controllo di I livello, non era stato mai nominato il Dirigente del Settore 4, responsabile dell'attuazione del Sistema di Gestione e

Controllo, mancava, inoltre, la figura di un coordinatore e la definizione di uno specifico piano delle attività di controllo delle operazioni cofinanziate dal FSE.

L'assenza di una regolarità dei controlli di I livello ha comportato un rallentamento dei conseguenti processi gestionali ed attuativi con criticità che avrebbero potuto incidere oltre che sulla regolarità della spesa anche sull'effettivo raggiungimento del target di spesa previsto al 31 dicembre 2010.

Peraltro, la Commissione Europea con nota n. 17118 del 8 settembre 2009, nel dichiarare la descrizione dei Sistemi di Gestione e Controllo conforme all'art. 58 e 62 del Regolamento (CE) 1083/2006 tuttavia formulava alcune osservazioni che si sarebbero dovute approfondire in occasione delle successive riunioni bilaterali con l'Autorità di Gestione e che risultavano a maggio 2010 , ancora, parzialmente, da soddisfare, ossia:

- definire ed adottare formalmente il "Manuale dell'Autorità di Gestione del POR Calabria FSE 2007-2013";
- fornire indicazioni in merito ai rapporti tra Autorità di Gestione, Autorità di Audit e di Certificazione;
- elaborare un diagramma di flusso che descriva i processi relativi al trattamento delle domande di rimborso e che indichi gli organismi coinvolti.

Nella seconda metà del 2010 sono state intraprese le seguenti misure correttive al fine di superare quanto ancora risultava critico:

- con DDG n.11385 del 4 agosto 2010 viene conferito l'incarico di Dirigente del Settore 4 e con successivo atto (DDG n. 13714 del 27 settembre 2010) gli viene delegata la responsabilità dell'Attuazione dell'Asse VI del POR Calabria FSE 2007-2013, determinando con questa nomina la copertura dell'ultimo posto vacante rimasto nella dotazione organica della Dirigenza di Settore ed avviando, di conseguenza, i processi necessari per l'effettiva attuazione del Sistema di Gestione e Controllo;
- inoltre, con ordine di servizio n. 32649 del 14/10/2010 è stato individuato un coordinatore per le attività di connesse ai controlli di I livello che ha provveduto a pianificare ed avviare tutte le azioni di controllo amministrativo, contabile, finanziario e fisico nonché garantire che le operazioni destinate a beneficiare di un finanziamento siano selezionate conformemente ai criteri applicabili al programma operativo.
- successivamente sono state fornite specifiche indicazioni in merito ai flussi informativi tra Autorità di Gestione, Autorità di Audit e di Certificazione ed è stato elaborato il relativo diagramma di flusso che descrive i processi relativi al trattamento delle domande di rimborso e che individua gli organismi coinvolti.

  Si sono, in sostanza, adempiute tutte le prescrizioni contenute nella nota n. 17118 del 8 settembre 2009 della Commissione Europea.

  Rimane in corso di elaborazione il Manuale delle procedure della Autorità di Gestione che sarà adottato nel corso del primo trimestre del 2011 così come il completamento della struttura organizzativa con la individuazione dei responsabili degli obiettivi operativi.
- con nota n. 28730 del 13 settembre 2010 dell'Autorità di Gestione è stata istituita la summenzionata Cabina di Regia del POR Calabria FSE 2007-2013 di cui fanno parte tutti i Dirigenti responsabili dell'attuazione del POR, nonché i funzionari coordinatori delle strutture della segreteria tecnica del Comitato di Sorveglianza, di monitoraggio e controllo e che si riunisce a cadenza settimanale.

  Tale struttura costituisce un modello innovativo di coordinamento istituzionale e tecnico-amministrativo e che garantisce, sulla base di un modello aziendale, un confronto costante e continuo per affrontare e superare in concertazione, con i dirigenti responsabili degli Assi, le problematiche/criticità di attuazione del POR.

  La condivisione continua delle problematiche attuative ha favorito il superamento in tempi record di criticità di gestione ed al miglioramento delle relative procedure, contribuendo con ciò a garantire

una forte accelerazione della spesa ed il raggiungimento di obiettivi di realizzazione, altrimenti impossibili da attuare.

Con specifico riferimento ai controlli di I livello sono state effettuate le seguenti azioni:

- monitoraggio delle attività di verifica e sistematizzazione delle informazioni, per la prima volta, attraverso un database specifico, quale archivio informatico di tutti i controlli di I livello effettuato, in linea con quanto prescritto dal Sistema di Gestione e Controllo e dagli orientamenti comunitari in materia;
- accelerazione dei controlli sull'avanzamento della spesa al fine di scongiurare il rischio della sospensione dei pagamenti attraverso due linee d'intervento distinte: linea straordinaria dedicata al governo e al recupero dei ritardi sui controlli accumulati precedentemente; linea ordinaria dedicata ai controlli sull'avanzamento della spesa generata dalle operazioni finanziate;
- aggiornamento delle attività di controllo sul sistema informativo "Rendiconta" al fine di consentire alle varie Autorità il riscontro oggettivo dell'azione svolta, nonché garantire livelli di massima trasparenza;
- avvio delle verifiche delle operazioni in loco a seguito dell' estrazione del campione. Tali verifiche non erano state mai eseguite precedentemente con ciò sostanziando una parziale violazione dell'art. 13 del Regolamento (CE) 1828/2006 ora, definitivamente, scongiurata;
- avvio del processo di revisione del "Manuale per la realizzazione dei controlli di I livello" con l'introduzione di semplificazioni e modifiche migliorative necessarie alla luce della sua prima applicazione.

Grazie a questa intensa attività, nell'annualità 2010 sono stati effettuati complessivamente 900 controlli di I livello di cui quasi 700 successivamente ad ottobre 2010, per un totale di spesa pari a € 22.382.492,52. Mentre i controlli di carattere procedurale amministrativo che riguardano gli avvisi/bandi assommano ad € 60.580.047,90.

Il rafforzamento dei Sistemi di Gestione e Controllo, attestato nel RAC FSE 2010, si auspica che produca come primo effetto quello di avvicinare il tasso di errore alla percentuale fisiologica, nonché di sbloccare la sospensione dei rimborsi da parte dei Servizi della Commissione europea che, come evidenziato nell'executive summary nel corso dell'audit system effettuato dall'Autorità di audit nell'aprile 2010, quindi prima delle azioni correttive massicce attuate dall'AdG, evidenziava le criticità di cui sopra, attribuendo un livello di confidenza del 75%.

Si segnala ad oggi la mancata definizione della metodologia per la semplificazione dei costi che non consente di poter rendicontare i costi indiretti su base forfettaria, perpetuando l'aggravio dovuto al controllo di tutti i giustificativi per tale tipologia di spesa.

2.4 MODIFICHE NELL'AMBITO DELL'ATTUAZIONE DEL PROGRAMMA OPERATIVO

Anche l'anno 2010 è stato segnato dalla crisi economica e finanziaria e dai suoi effetti sulla occupazione.

In Italia e soprattutto nel Mezzogiorno l'impatto della crisi sull'occupazione è stato pesante.

- nel biennio 2009-2010 infatti più della metà delle persone che hanno perso il lavoro erano residenti nel Mezzogiorno, dove l'occupazione si è ridotta complessivamente di 280 mila unità. L'abbassamento della quota di popolazione occupata ha interessato sia gli uomini (dal 70,3 del 2008 al 67,7 per cento del 2010) sia le donne (dal 47,2 al 46,1 per cento).
- I divari territoriali sono rimasti ampi con il tasso di occupazione del Nord nel 2010 più elevato di oltre venti punti rispetto a quello dell'area meridionale (43,9 per cento). Nel caso delle donne si passa dal 56,1 per cento del Nord al 30,5 per cento del Mezzogiorno.

- con un ritmo di discesa doppio in confronto a quello del Centro-Nord (rispettivamente 13,8 e 6,9 per cento), si è ulteriormente ridotto il già esiguo tasso di industrializzazione delle regioni meridionali.
- di contro, gli interventi di salvaguardia dell'occupazione (Cassa Integrazione ordinaria, straordinaria e in deroga) hanno interessato prevalentemente il Centro-Nord, dove è più forte la presenza delle imprese industriali. Come già avvenuto nel 2009, nel 2010 circa l'80 per cento delle ore di cassa integrazione autorizzate, senza differenze per tipologia di intervento, ha riguardato le regioni centro-settentrionali.
- il progressivo rasserenamento delle condizioni cicliche che ha fatto si che nella parte finale del 2010 gli interventi della CIG in Italia si siano andati contraendosi non ha prodotto alcun miglioramento nel Mezzogiorno dove la situazione del Mercato del Lavoro appare assai critica: alla quota più elevata di permanenze in Cassa integrazione si associa la più contenuta presenza di individui ancora occupati a distanza di un anno (33,6 a fronte del 64,2 per cento nel Nord). Ne consegue un flusso decisamente più ampio di uscite verso la disoccupazione (7,9 per cento) e, soprattutto, verso l'inattività (24 per cento).

In questo quadro in Calabria la condizione sociale e in particolare quella del Mercato del Lavoro si è andata facendo molto difficile; nel 2009 rispetto al 2005 (anno cui fa riferimento l'analisi di contesto del POR):

- le forze del lavoro si sono ridotte del 3,4% con un differenziale negativo rispetto allo stesso Mezzogiorno del 2,4% e dello 0,8% rispetto alle Regioni Convergenza.
- il tasso di occupazione si è ridotto dal 44,5 al 43,1 con un differenziale negativo rispetto allo stesso Mezzogiorno del -1,5% e sostanzialmente uguale (0,1%) rispetto alle Regioni Convergenza.
- l'indice di povertà regionale cresce dal 22,3 al 27,4 con un differenziale rispetto allo stesso Mezzogiorno del 4,7% e rispetto all'Italia del 16,6%.

Inoltre nel 2009 i laureati in cerca di lavoro sono il 10,8 a fronte del 5,5 in Italia e l'8,3 nel Mezzogiorno.

Si riducono invece lievemente i giovani che abbandonano prematuramente la scuola: 18,3 nel 2005 e 17,4 nel 2009, con un differenziale negativo rispetto all'Italia che si riduce dal -4,%1 al -1,8%.

Così, ancora nel corso del 2010, l'attuazione del POR è stata fortemente interessata dagli interventi di contrasto alla crisi finalizzati a contenerne gli effetti sul mercato del lavoro e mantenere quanto più lavoratori possibili nel sistema produttivo.

I lavoratori percettori di ammortizzatori sociali in deroga (cassa integrazione guadagni e mobilità relativi sia ai trattamenti di prima concessione che ai trattamenti di proroghe) nel periodo che va da giugno 2009 (data della sottoscrizione della Convenzione con l'Inps) a fine 2010 sono stati complessivamente 6.189. Gli accordi sottoscritti con le imprese sono stati 632.

La Regione Calabria ha destinato complessivamente fino ad ora alle politiche attive e passive rivolte ai percettori di ammortizzatori sociali una somma pari a 56,9 Meuro. Alla realizzazione degli interventi concorrono esclusivamente risorse del POR FSE 2007-2013 riferite agli Assi Adattabilità, Occupabilità e Inclusione Sociale

Il trattamento degli ammortizzatori sociali in deroga per l'anno 2010 è stato disciplinato - nel quadro dell' accordo stipulato in data 12 febbraio 2009 tra lo Stato, le Regioni e le Province Autonome e dell'intesa tra gli stessi sancita l'8 aprile 2009 - dall'Accordo Istituzionale tra la Regione Calabria e le Parti Sociali Regionali siglato il 12 maggio 2010.

Le azioni sono rivolte alle persone, ai sistemi ed all'accompagnamento, la tipologia di progetti è così articolata:

- orientamento, consulenza ed informazione;
- work experiences (tirocini, piani d'inserimento professionali, borse di lavoro, lavori di pubblica utilità e altre forme);
- formazione permanente, formazione continua, formazione per il re-inserimento occupazionale;

- percorsi integrati per il reinserimento lavorativo e la creazione d'impresa;
- incentivi alle persone per la formazione, il lavoro autonomo e la mobilità geografica;
- incentivi alle imprese per l'occupazione, l'innovazione tecnologica ed organizzativa, la job-rotation e il job-sharing;
- dispositivi e strumenti a supporto dello sviluppo e della qualificazione del sistema dei servizi per l'impiego;
- dispositivi e strumenti a supporto della qualificazione del sistema dell'offerta di formazione.

L' art. 19, comma 10, della L. 2/2009, sancisce l'obbligatorietà di tutti i lavoratori percettori del sussidio a partecipare a progetti individuali di inserimento nel mercato del lavoro, ad un corso di formazione o riqualificazione o ad accettare un'offerta di lavoro congrua. I piani delle politiche attive in favore dei percettori in deroga, gestiti direttamente dalle Amministrazioni Provinciali, sono ancora in fase di attuazione. Essi si sostanziano in un pacchetto di iniziative raggruppabili in:

- servizi specifici mirati all' accoglienza, all'analisi delle competenze e alla valutazione dei fabbisogni;
- corsi di competenze di base;
- corsi finalizzati all'auto-impiego;
- corsi di qualificazione e specializzazione professionale;
- work experience presso soggetti pubblici e privati che hanno manifestato la volontà di ospitare detti lavoratori per un percorso lavorativo/ formativo che mira all'adeguamento delle competenze lavorative e professionali. I soggetti che si sono proposti ad utilizzare i lavoratori sono molteplici: Uffici Giudiziari, Uffici territoriali Inps, Comuni, Università, azienda sanitarie provinciali(utilizzano soprattutto il personale in mobilità proveniente dal settore sanitario privato) , Istituti scolastici ecc.

Con la sottoscrizione del Patto di Servizio e della Dichiarazione di Immediata Disponibilità (DID), i percettori dei trattamenti, rappresentativi di tutte le tipologie di lavoro subordinato, compresi i contratti di apprendistato e di somministrazione, hanno registrato significativi processi di reintegro aziendale e di ricollocazione occupazionale.

Riepilogo attività al 30 ottobre 2010						
TARGET	**Sottoscrizione DID**	**Inseriti in percorsi di politica attiva**	**Esiti occupazionali**			**Altre tipologie di fuoriuscita**
			Ricollocati in altra azienda	**Reintegrati in azienda**	**Lavoro autonomo**	
Mobilità in deroga	3.191	2598	292	----------	2	37
Cassa integrazione in deroga	2.998	425	18	94	0	2
TOTALE	**6.189**	**3.023**	**310**	**94**	**2**	**39**

Le prospettive

La Regione Calabria ha avviato a fine 2010 un percorso di verifica e di riflessione insieme alle Parti Sociali finalizzata alla messa a punto della disciplina per il periodo 2011-2012. Essa dovrà tener conto:

- della Legge di Stabilità 13.12.2010 n. 220, commi 30-34, che ha rifinanziato gli ammortizzatori sociali in deroga, prevedendo, inoltre, la possibilità di prorogare i trattamenti concessi dalla Legge finanziaria 2010 (art.2, c.138, L. n. 191/2009) per periodi non superiori ai 12 mesi anche senza soluzione di continuità.
- dell'Accordo tra il Governo e le Regioni del 16 dicembre 2010 con il quale le Regioni si sono impegnate a dare completo adempimento a quanto stabilito in materia di Fondo sociale europeo con l'accordo del 12 febbraio e con l'intesa sancita l'8 aprile 2009.

Al termine di questa verifica sarà possibile quantificare l'ulteriore fabbisogno finanziario rispetto a quanto già impegnato (56,9 euro) che ad oggi sembrerebbe ammontare ad 8 Meuro.

2.5 MODIFICHE SOSTANZIALI A NORMA DELL'ARTICOLO 57 DEL REG. (CE) N. 1083/2006

Non si rilevano modifiche sostanziali ai sensi dell'art. 57 del Regolamento CE n. 1083/2006 per come modificato dal Regolamento UE 539/2010.

2.6 COMPLEMENTARITÀ CON ALTRI STRUMENTI

Nella Regione Calabria la Programmazione Regionale Unitaria 2007-2013 si basa su una forte integrazione degli interventi previsti nei singoli Programmi e tra i Programmi POR Calabria FESR 2007/2013, POR Calabria FSE 2007/2013, PSR Calabria FEASR 2007/2013, PAR Calabria FAS 2007-2013 che la costituiscono, prevedendo una spesa complessiva di risorse europee, nazionali e regionali pari ad pari a 6.800.193.252 euro. Essa tiene conto inoltre delle attività previste dai PON, dai POIn/PAIn "Attrattori culturali, naturali e turismo" e "Energie rinnovabili e risparmio energetico 2007/2013" e dai POAT.

Per assicurarne concretamente la complementarietà con gli strumenti di programmazione regionale, la struttura dell'Autorità di Gestione ha garantito la presenza ai tavoli di concertazione ed ai gruppi di lavoro interregionali e nazionali relativi in particolare ai PON "Competenze per lo Sviluppo" (FSE) e "Ambienti per l'Apprendimento" (FESR), al PON "Governance e assistenza tecnica"(FESR) e al PON "Governance e azioni di sistema"(FSE).

Importanti, inoltre, dal punto di vista della integrazione degli interventi sono il Piano d'azione per il raggiungimento degli obiettivi di servizio e il Piano per le Risorse Umane.

Il primo ha rappresentato lo strumento operativo per tentare di affrontare in maniera integrata le molteplici carenze quali-quantitative del sistema dei servizi:

- il sistema scolastico , in direzione del miglioramento del livello delle conoscenze di base degli studenti e della riduzione del fenomeno dell'abbandono scolastico e per il quale gli strumenti messi in campo insieme all'Asse 4 del POR FSE e all'Asse 4 del POR FESR sono stati anche azioni ordinarie regionali (Diritto alla studio e integrazione scolastica degli alunni disabili) e l'APQ – Istruzione.
- il sistema dei servizi per l'infanzia in direzione dell'aumento del numero dei bambini in età tra zero e 3 anni che usufruiscono del servizio di asilo nido e per il quale insieme all'Asse 3 del POR FSE (prestiti d'onore per l'avvio di iniziative di auto impiego in forma di lavoro autonomo promosse da donne,concessione di voucher alla persona per la conciliazione dei tempi di vita e di lavoro e di incentivi alle imprese per la realizzazione di servizi per la conciliazione tra tempi di vita e di lavoro) e all'Asse IV del FESR sono state attivate alcune azioni ordinarie regionali e nazionali.

Il Piano per le Risorse Umane, definito in stretta coerenza con il Quadro Strategico Nazionale (Priorità 1 Miglioramento e valorizzazione delle risorse umane‘) e con il Quaderno Bianco sulla Scuola, individua le principali linee da azioni da mettere in atto nel prossimo futuro per rafforzare il sistema calabrese della Istruzione.

Il Piano, che come si è già rilevato, contribuisce al raggiungimento dei target stabiliti per l’obiettivo istruzione nell’ambito degli Obiettivi di servizio previsti dal QSN 2007-2013, fa leva su tutti gli strumenti della Programmazione Unitaria Regionale 2007-2013 ed in particolare, oltre che sull’Asse IV del POR FSE, sull’Obiettivo Specifico 4.1 “Migliorare la qualità e l’accessibilità delle strutture e dei servizi scolastici nelle aree interne e periferiche della regione che presentano maggiori condizioni di disagio sociale e elevati tassi di dispersione scolastica”del POR Calabria FESR 2007/2013 e del PAR Calabria FAS 2007/2013.

Il Piano, infine, è strettamente coerente con gli obiettivi e le priorità fissati nel PON FESR-“Ambienti per l’Apprendimento” e nel PON FSE- “Competenze per lo Sviluppo”.

La complementarità con altri strumenti del POR FSE 2007-2013 è stata, infine, assicurata, oltre che dalla reciproca partecipazione ai Comitati di Sorveglianza del FSE, del FESR e del FEASR, delle diverse Autorità di Gestione, dall’attuazione del Piano della Comunicazione e del Piano delle Valutazioni .

Per l’attuazione dei due Piani, infatti, sono stati istituiti Tavoli di lavoro unitari (rispettivamente il “*Comitato per il Coordinamento e l’Attuazione dei Piani di Comunicazione dei PO della Programmazione Unitaria 2007-2013*” e il “*Gruppo di Pilotaggio*”) che stanno facilitando lo scambio delle esperienze e la circolazione delle informazioni.

Importante, ai fini della integrazione, è anche il Portale tematico “Calabria Europa”, raggiungibile dal sito web www.regione.calabria.it/calabriaeuropa è finalizzato a divulgare, ad un target più vasto, le informazioni relative allo stato di avanzamento di tutti i Fondi Strutturali.

2.7 MODALITÀ DI SORVEGLIANZA E VALUTAZIONE

Nel corso del 2009 era stato reso operativo per le finalità del POR FSE 2007-2013 il sistema informativo di monitoraggio regionale "Rendiconta", utilizzato già per il ciclo di Programmazione 2000-2006, in attesa dell'entrata a regime del nuovo sistema operativo regionale progettato e realizzato per corrispondere più efficacemente ai compiti delle diverse Autorità del Programma.

Il sistema Rendiconta è stato aggiornato per assicurare il colloquio con la Banca Dati Unitaria dell'IGRUE. La procedura di colloquio tra Rendiconta e la BDU 2007-2013, mediante l'applicativo SENDER/IGRUE è operativa dal mese di marzo 2010.

Nel 2010 è stata istituita altresì l'Unità operativa Monitoraggio, costituita da otto componenti che svolgono le seguenti funzioni:

- supporto operativo all'inserimento dei dati di monitoraggio finanziario, fisico e procedurale per i progetti finanziati;
- assistenza tecnica per le attività di monitoraggio ai Beneficiari e ai Soggetti Attuatori;
- controllo di qualità delle informazioni presenti sul Sistema di Monitoraggio e elaborazione di Rapporti di Monitoraggio per i Responsabili degli Assi Prioritari e per l'informazione al Comitato di sorveglianza, agli organismi comunitari e nazionali competenti e al pubblico.

Il nuovo sistema (SIURP Sistema Informativo Unitario Regionale per la Programmazione) è stato progettato per corrispondere compiutamente a quanto previsto dal paragrafo c) dell'art. 60 del Regolamento 1083/2006 (garantire l'esistenza di un sistema informatizzato di registrazione e conservazione dei dati contabili relativi a ciascuna operazione svolta nell'ambito del programma operativo,nonché la raccolta dei dati relativi all'attuazione necessari per la gestione finanziaria, la sorveglianza, le verifiche, gli audit e la valutazione). Il nuovo sistema è in corso di collaudo da parte del responsabile della Programmazione Unitaria. Con Decreto n. 17774 del 6 dicembre 2010 è stata disposta la proroga per il pronti al collaudo del sistema al 15 marzo 2011.

Pertanto il monitoraggio è stato realizzato per l'intera annualità 2010 attraverso il sistema Rendiconta.

Grazie ad un impegno forte della Autorità di Gestione ed il lavoro della l'Unità Operativa dedicata esclusivamente al Monitoraggio, le capacità di implementazione del sistema informativo sono migliorate in particolare per i dati che la Banca Dati Unitaria dell'IGRUE considera obbligatori.

Restano però importanti criticità: con riferimento ai dati al 31.12.2010, l'ultimo invio ufficiale dei dati di attuazione del POR Calabria FSE 2007/2013 al Sistema Nazionale di Monitoraggio – IGRUE – BDU è relativo al VI bimestre 2010. I dati validati nel Sistema Nazionale presentano ancora una incompleta alimentazione del Sistema Locale di Monitoraggio "Rendiconta". Le criticità riscontrate vengono riassunte nella tabella seguente.

Cause principali degli scarti

Codice errore BDU	Descrizione Errore	Numero progetti scartati	Percentuale
02:02	Codice CUP errato	10	0,77%
02:03	Progetti "Regime di aiuto": Codice Ateco mancante per la classificazione QSN.	13	1,00%

Codice errore BDU	Descrizione Errore	Numero progetti scartati	Percentuale
02:25	Associazione di Fasi procedurali relative a Iter Procedurali differenti.	410	31,42%
A1	Mancanza del dato Classificazioni comuni QSN	17	1,30%
A21	Mancanza del dato Iter procedurale del progetto	819	62,76%
A17	Mancanza del dato Valori fisici di realizzazione - Indicatori CORE	28	2,15%
D7	Importo Costo totale più la somma delle Economie diverso da Finanziamento Totale in presenza di Piano dei Costi	2	0,15%
P0	Mancanza del dato Procedura di Attivazione collegata al progetto	6	0,46%
	Tot.	**1.305**	

Con l'introduzione del nuovo Sistema Informativo Locale di Monitoraggio, il SIURP, la cui messa in esercizio è prevista per il primo semestre 2011, sarà a disposizione di tutti gli operatori un pre-validatore che simulerà l'esito della trasmissione alla BDU.

In tal modo, qualora il risultato di tale pre-validazione dovesse generare degli scarti, l'operatore medesimo potrà procedere con immediatezza alla loro risoluzione, senza dover attendere le periodiche comunicazioni da parte del competente Ufficio Regionale.

Attività del Comitato di Sorveglianza

Nel corso dell'annualità 2010 l'Autorità di Gestione, in linea con quanto previsto dall' art. 63 del Regolamento CE 1083/2006, ha convocato il Comitato di Sorveglianza del Programma Operativo Fondo Sociale Europeo 2007-2013 Obiettivo Convergenza istituito con Deliberazione della Giunta Regionale n. 24 del 9 gennaio 2008, ai sensi dell'art. 63 del Regolamento (CE) 1083/2006.

Nel corso dell'incontro, che si è svolto il 24 e 25 giugno 2010 sono stati approvati il verbale della seduta del 23 giugno 2009, il Rapporto Annuale di Esecuzione (RAE) 2009 e alcune modifiche dei criteri di selezione.

I criteri di selezione approvati nella I seduta del Comitato di Sorveglianza del POR Calabria FSE 2007/2013,per quanto riguarda la Formazione e le Work Experience , sono risultati di difficile applicazione in fase di attuazione. risultando privi della flessibilità necessaria a garantire che l'intervento da porre in essere sia valutabile in conformità alle finalità dell'azione attivata.

La modifica è stata inserita al paragrafo 3.1 "FORMAZIONE E WORK EXPERIENCE" del documento "PROCEDURE E CRITERI DI SELEZIONE DELLE OPERAZIONI" e individua due nuove macrocriteri generali (caratteristiche e competenze del soggetto beneficiario e qualità/innovazione sulle azioni previste) ed introduce la facoltà di scelta fra almeno 3 dei 6 macrocriteri descritti.

Il Comitato inoltre ha dibattuto sullo Stato di attuazione al 30 Maggio 2010, sul Cronoprogramma di spesa previsto dalla AdG per evitare il disimpegno automatico al 31 dicembre 2010 e sulle principali iniziative avviate(avvisi e progetti in fase di attuazione articolati per assi e obiettivi).

Infine sono state rese al Comitato una serie di informative tematiche: sui sistemi di monitoraggio, sul programma di contrasto alla crisi economica, sulle sinergie PON Ministero del Lavoro-POR, sui Contratti di disponibilità nel settore scuola ed il coordinamento con le attività promosse dal PON "Competenze per lo sviluppo" sulle azioni di dialogo sociale e sulle azioni intraprese congiuntamente dalle parti sociali (art.5, comma 3, Reg.1081/2006), sulle attività di valutazione e di comunicazione e sul Rapporto annuale di controllo a cura dell'Autorità di Audit.

E’ stata presentata la buona pratica : Asse II “Occupabilità”, ob. F3 Consolidare e diffondere gli strumenti di conciliazione vita-lavoro Progetto tempi solidali (Banca del tempo e Telelavoro) promosso da una Cooperativa costituita da rom.

Stato di attuazione del Piano delle Valutazioni

Il Comitato di Sorveglianza ha preso atto nella riunione di aprile 2008 del Piano delle Valutazioni della Programmazione Unitaria 2007–2013 della Regione Calabria.

Nel corso del 2010 si è manifestato un certo ritardo nella attuazione delle attività programmate dovuto essenzialmente all’impegno pressoché esclusivo del Nucleo di Valutazione, organo interno alla Regione che supporta il Gruppo di Pilotaggio nell’attuazione del Piano, realizza le valutazioni interne e partecipa a quelle miste,sulle operazioni di chiusura del POR Calabria 2000-2006.

In particolare i ritardi si sono registrati in merito alle procedure di attivazione delle collaborazioni previste per i gruppi misti ai quali il Piano affida sostanzialmente la totalità delle valutazioni Negli ultimi mesi dell’anno le attività si sono riavviate.

In una riunione tenutasi il 6 ottobre 2010 il Gruppo di Pilotaggio di cui è componente l’Autorità di Gestione del POR FSE, ha chiarito i contenuti della attività di valutazione effettuata, in corso e programmata e ha discusso e approvato una proposta di aggiornamento del Piano finalizzata alla sua accelerazione.

Di seguito si riportano le decisioni assunte in ordine al Piano e al Cronogramma dal Gruppo di Pilotaggio rilevanti per il POR FSE 2007-2013 così come riportate nel Verbale della riunione.

I materiali di discussione e i verbali delle riunioni del Gruppo di Pilotaggio sono comunque pubblicati sul sito Calabria Europa.

Le valutazioni effettuate

Le attività previste per il 2008 e 2009 sono tutte concluse, a meno di quelle relative alla *valutazione ex ante del Piano Regionale per le risorse umane e alla valutazione ex ante del Piano Regionale per l occupazione e il lavoro*, che si è deciso di eliminare in conseguenza del fatto che i suddetti Piani Regionali a ottobre 2010 risultano in avanzato stato di attuazione.

In particolare è stata effettuata dal Nucleo la valutazione ex ante dei criteri di selezione del POR FSE 2000-2006 ed è stata consegnata dal Valutatore Esterno la Valutazione ex Post del POR 2000-2006 insieme alla

Valutazione ex post della capacità istituzionale e dei sistemi di programmazione, gestione, monitoraggio e controllo nel periodo di programmazione 2000-2006.

Si sono concluse altresì le valutazioni ex Ante delle due Strategie sulla Società dell’Informazione (dicembre 2009-febbraio 2010) e su Ricerca e Innovazione (dicembre 2009 – marzo 2010) che costituiscono un contributo importante alla individuazione di scelte coerenti con gli obiettivi specifici e operativi e i criteri di selezione dei Programmi finanziati dai Fondi Strutturali.

Infine è in corso da gennaio 2008 una attività di valutazione continua del piano di Azione per il raggiungimento degli Obiettivi di Servizio che produce rapporti annuali di attuazione, analisi e momenti di discussione.

Gli aggiornamenti al Piano

Sono stati posticipati la valutazione in itinere del Piano Regionale dei Servizi Sociali, la valutazione in itinere del Piano Regionale per la Competitività del Sistema Produttivo Regionale, la valutazione in itinere del Piano regionale per l occupazione e il lavoro, la valutazione in itinere del Piano regionale per le risorse umane.

Modalità previste per la costituzione dei gruppi di valutazione

Fino ad ora la modalità prioritaria di attuazione delle valutazioni previste dal Piano è di tipo misto in quanto prevede di coinvolgere anche valutatori e/o esperti esterni. Il lavoro di messa a punto delle procedure per la selezione dei valutatori esterni è stato piuttosto complesso. Rispettivamente per le figure di coordinamento e per quelle più operative due Delibere della Giunta Regionale del 2009 (la 167/2009 e la 158/2009 sono state modificate ed integrate dalla Delibera 388/2010 . Successivamente sono stati definiti i Regolamenti attuativi n.9 e n. 10 del 2010. Le procedure previste prevedono un cronogramma di 120 giorni.

Il lavoro in corso

Inoltre,alla luce delle decisioni assunte dal Gruppo di Pilotaggio l'Autorità di Gestione del POR FSE ha sollecitato con nota formale il responsabile della programmazione unitaria, in qualità di responsabile del Piano delle valutazioni che organizza tutta l'attività valutativa (interna ed esterna) e riferisce in merito alle attività di valutazione nei Comitati di Sorveglianza dei Programmi Operativi, a promuovere un tavolo di lavoro dedicato esclusivamente al POR FSE per la ricognizione delle valutazioni in corso,la condivisione di eventuali criticità e l'accelerazione delle attività.

Il lavoro della Autorità di Gestione e del Nucleo di Valutazione si è quindi concentrato su:

- la costituzione dei gruppi misti di valutazione per la realizzazione di alcune valutazioni ex post sulle politiche poste in essere nel periodo di programmazione 2000 – 2006 di grande rilievo per le attività in corso del FSE e relative alla economia della conoscenza e la competitività, alle politiche delle risorse umane e a quelle per la qualità della vita e l' inclusione sociale. Nel corso del 2010 sono state avviate le procedure per la selezione degli esperti esterni che faranno parte dei gruppi preposti a queste valutazioni.
- la valutazione in itinere da parte del Nucleo del Piano regionale per le risorse umane 2007-2013 poiché risulta quello in più avanzato stato di attuazione.
- la prima valutazione, sempre da parte del Nucleo, in ordine alle attività del Piano di Comunicazione alla luce di quanto prescritto dall'art.2, paragrafo 2, c.2 del Reg. CE 1828/2006

L'Autorità di Gestione si è inoltre dedicata alla implementazione del Sistema di Indicatori al fine di caricare il sistema di monitoraggio di informazioni adeguate anche relativamente al cosiddetto monitoraggio fisico. In particolare si è provveduto alla misurazione degli indicatori di realizzazione e dei destinatari e alla misurazione di alcuni primi risultati;il lavoro non è stato ancora completato a causa delle gravi carenze della struttura in una attività che si era rivelata molto deficitaria già nella passata programmazione.

La quantificazione dei Target mancanti viene per questo rinviata al RAE 2011.

Nel corso delle riunioni del Tavolo l'AdG e il Nucleo hanno altresì condiviso l'esigenza di rivedere in modo sostanziale le previsioni del Piano delle valutazioni per quanto riguarda il POR FSE sia in ordine agli oggetti della valutazione che per quanto riguarda le procedure di scelta dei valutatori a favore di un maggiore utilizzo di competenze esterne alla Regione con la fa finalità di concentrare gli oggetti della valutazione e velocizzare le procedure.

3. ATTUAZIONE IN BASE ALLE PRIORITA'[2]

3. 1 ASSE I - ADATTABILITÀ

3.1.1 Conseguimento degli obiettivi e analisi dei progressi

Informazioni sui progressi materiali e finanziari delle priorità

Alla data del 31 dicembre 2010, a fronte di una dotazione finanziaria pari a € 154.889.776, si registrano impegni per € 21.439.112 (pari al 13,84% della programmazione totale) mentre i pagamenti ammontano a € 11.855.463 (pari al 7,65% della programmazione totale). Le spese certificate alla stessa data ammontano ad € 9.357.079.

Tabella 7 – Attuazione finanziaria Asse I

Asse I	Contributo totale	Attuazione finanziaria					
Adattabilità		Impegni	Pagamenti	Spese certificate	Capacità di impegno	Efficienza realizzativa	Capacità di certificazione
	(a)	(b)	(c)	D	(b/a)	(c/a)	(d/a)
	Importo	Importo	Importo	Importo	%	%	%
Obiettivo Specifico A	86.049.875	16.942.125	8.277.285	6.716.382	19,69%	9,62%	7,81%
Obiettivo Specifico B	17.209.975	4.496.987	3.578.178	2.640.697	26,13%	20,79%	15,34%
Obiettivo Specifico C	51.629.925	0	0	0	0,00%	0,00%	0,00%
TOTALE	**154.889.776**	**21.439.112**	**11.855.463**	**9.357.079**	**13,84%**	**7,65%**	**6,04%**

Fonte: Elaborazione dal sistema informativo regionale Rendiconta

[2] Si evidenzia che alla luce delle modifiche apportate al Regolamento 1828/2006 (emendato dal Regolamento CE 846/09) a partire dall'annualità 2009 i dati sui progressi materiali (Indicatori di realizzazione) potranno essere espressi in maniera cumulata (dati al 31/12/2010). Il valore dell'indicatore deve essere quindi il valore totale ottenuto alla fine dell'anno di riferimento. I risultati degli anni precedenti potranno essere aggiornati nei RAE degli anni successivi se sono disponibili informazioni più precise

Grafico n. 2: Avanzamento finanziario Asse I

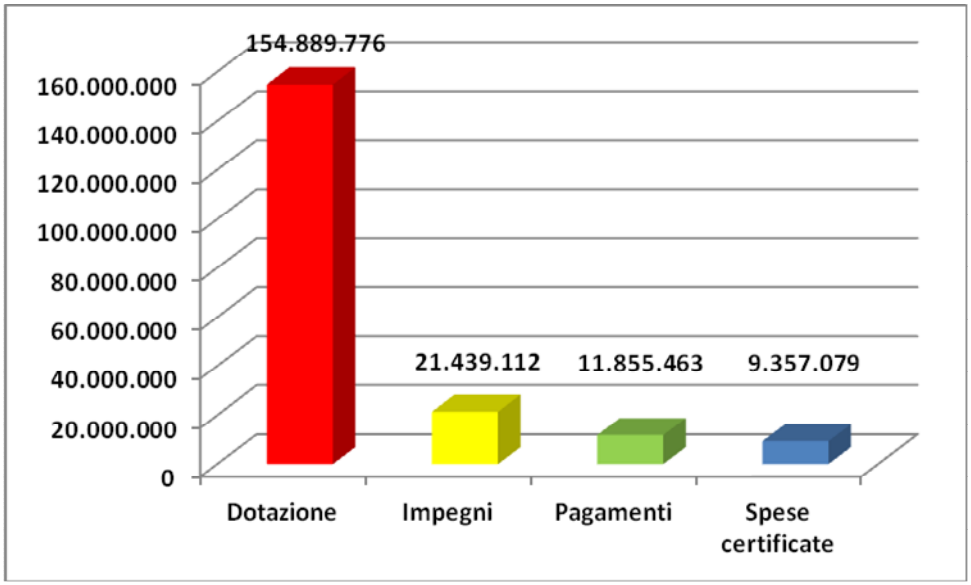

Fonte: Elaborazione dal sistema informativo regionale Rendiconta

L'Asse Adattabilità, nonostante la decertificazione pari a 2.155.605,10 di spese relative a progetti prima fase afferenti la tipologia "Formazione continua ex legge 236/93", ha registrato, rispetto al 2009, un incremento nella capacità di impegno pari a 17.006.808 in valori assoluti e del 10,98 in valori percentuali e un avanzamento nei pagamenti pari a 9.528.949 euro con un incremento dell'efficienza realizzativa del 5,98%. L'incremento descritto è ascrivibile soprattutto alle attività di formazione continua e alle iniziative relative alla concessione dei voucher di conciliazione vita-lavoro.

Tabella 8 – Confronto attuazione finanziaria dell'Asse I rispetto al 2009

AVANZAMENTO FINANZIARIO DAL 31-12-2009 AL 31-12-2010			
Attuazione finanziaria	**Programmazione totale**	**Impegni**	**Pagamenti**
	A	B	c
Situazione al 31.12.2009	154.889.776	4.432.304	2.596.514
Situazione al 31.12.2010	154.889.776	21.439.112	11.855.463
Variazione (v.ass.)	0,00	17.006.808	9.258.949
Capacità di attuazione	**Capacità d'impegno**	**Efficienza realizzativa**	**Capacità di utilizzo**
	b/a	c/a	c/b
Situazione al 31.12.2009	2,86	1,68	58,58
Situazione al 31.12.2010	13,84	7,65	55,30
Variazione %	10,98	5,98	-3,28

Fonte: Elaborazione dal sistema informativo regionale Rendiconta

Per quanto riguarda gli **indicatori di risultato** si rinvia a quanto previsto nel paragrafo 2.1.

Rispetto agli **indicatori di realizzazione**[1], per l'annualità 2010, si registrano gli avanzamenti di seguito indicati:

Per quanto riguarda gli indicatori finanziari, sono stati valorizzati in considerazione dell'avanzamento degli impegni e dei pagamenti.

Asse I – Adattabilità

Totale dei progetti e destinatari dell'Asse									
	2008			2009			2010 *(dato al 31/12/2010)*		
	App.	Avv.	Concl.	App.	Avv.	Concl.	App.	Avv.	Concl.
Progetti				374	135	36	494	412	253
Destinatari				1.629	1.629	396	5.706[3]	5.566[4]	2.386[5]

Fonte: Elaborazione dal sistema informativo regionale Rendiconta

Dettaglio delle caratteristiche dei destinatari dell'Asse[6]							
		2008		2009		2010 *dato al 31/12/2010)*	
Destinatari avviati		TOT	DONNE	TOT	DONNE	TOT	DONNE[7]
Genere	M			1202		4086	
	F			427	427	1.480	
Posizione nel mercato del lavoro	Attivi			1629	427	5.566	1.480
	Lavoratori autonomi					79	n.d.
	Disoccupati						
	Disoccupati di lunga durata						
	Persone inattive						
	Persone inattive che frequentano corsi di istruzione e formazione						
Età	15-24 anni			95	n.d.	437	12
	55-64 anni			214	n.d.	541	5
Gruppi vulnerabili	Minoranze						
	Migranti						
	di cui ROM						
	Persone disabili					4	1
	Altri soggetti svantaggiati					28	6

[3] Il dato è parziale ed è relativo al 93% dei progetti dell'obiettivo specifico.

[4] Il dato è parziale ed è relativo al 97% dei progetti dell'obiettivo specifico.

[5] Il dato è parziale ed è relativo al 97% dei progetti dell'obiettivo specifico.

[6] Il dato è parziale ed è relativo al 97% dei progetti dell'obiettivo specifico.

[7] La percentuale dei destinatari 'donne' raggiunte dagli interventi dell'Asse è pari al 26%.

Dettaglio delle caratteristiche dei destinatari dell'Asse[6]							
		2008		2009		2010 *dato al 31/12/2010)*	
Destinatari avviati		**TOT**	**DONNE**	**TOT**	**DONNE**	**TOT**	**DONNE**[7]
Grado di istruzione	ISCED 1 e 2			**687**	**n.d.**	**1.724**	**22**
	ISCED 3			**492**	**n.d.**	**762**	**77**
	ISCED 4					**498**	**22**
	ISCED 5 e 6			**128**	**n.d.**	**372**	**20**

Fonte: Elaborazione dal sistema informativo regionale Rendiconta

Ob. specifico a)
Sviluppare sistemi di formazione continua e sostenere l'adattabilità dei lavoratori

Indicatori di realizzazione

Numero progetti									
	2008			2009			2010 *(dato al 31/12/2010)*		
TIPOLOGIA PROGETTO	**App.**	**Avv.**	**Concl.**	**App.**	**Avv.**	**Concl.**	**App.**	**Avv.**	**Concl.**
010- FORMAZIONE PER OCCUPATI				372	133	36	427	346	237

Destinatari									
	2008			2009			2010 *(dato al 31/12/2010)*		
TIPOLOGIA PROGETTO	**App.**	**Avv.**	**Concl.**	**App.**	**Avv.**	**Concl.**	**App.**	**Avv.**	**Concl.**
010- FORMAZIONE PER OCCUPATI		**TOT**		**1464**	**TOT 1.464**	**396**	3.697[8]	TOT 3.697	535
		FEM			**FEM 384**			FEM 843	

[8] Il dato è parziale ed è relativo al 95% dei progetti dell'obiettivo specifico. Mancano le informazione relativa ai progetti di formazione e riqualificazione degli operatori Socio Sanitari (solo approvati in quanto nel 2010 non sono stati avviati) Tali informazioni verranno forniti nella versione definitiva del RAE.

Imprese di appartenenza dei destinatari degli interventi secondo classificazione nazionale FSE[9]										
		2008			**2009**			**2010f** *(dato al 31/12/2010)*		
TIPOLOGIA PROGETTO		**App.**	**Avv.**	**Concl.**	**App.**	**Avv.**	**Concl.**	**App.**	**Avv.**	**Concl.**
010- FORMAZIONE PER OCCUPATI	**Micro Impresa**							120	120	84
	Piccola Imprese							185	184	115
	Media Impresa							38	38	15

Fonte: Elaborazione dal sistema informativo regionale Rendiconta

Dettaglio delle caratteristiche dei destinatari dell'Obiettivo specifico[10]							
		2008		**2009**		**2010[11]** *(dato al 31/12/2010)*	
Destinatari avviati		**TOT**	**DON**	**TOT**	**DON**	**TOT**	**DON**
Genere	M			1.080		2.854	
	F			384	384	843	
Posizione nel mercato del lavoro	Attivi			1.464	384	3.697	n.d
	Lavoratori autonomi					43	
	Disoccupati						
	Disoccupati di lunga durata						
	Persone inattive						
	Persone inattive che frequentano corsi di istruzione e formazione						
Età	15-24 anni			95	n.d.	414	
	55-64 anni			214	n.d.	434	
Gruppi vulnerabili[12]	Minoranze						

[9] E' in corso il censimento dell'indicatore. La sua valorizzazione sarà fornita nella versione definitiva del RAE

[10] Il dato è parziale ed è relativo al 95% dei progetti dell'obiettivo specifico. Tali informazioni verranno forniti nella versione definitiva del RAE.

[11] I dati dei destinatari donne all'interno delle varie tipologie saranno forniti nella versione definitiva del RAE.

Dettaglio delle caratteristiche dei destinatari dell'Obiettivo specifico[10]							
		2008		**2009**		**2010**[11] *(dato al 31/12/2010)*	
Destinatari avviati		**TOT**	**DON**	**TOT**	**DON**	**TOT**	**DON**
	Migranti						
	Di cui ROM						
	Persone disabili						
	Altri soggetti svantaggiati					19	
Grado di istruzione	Istruzione primaria e secondaria inferiore (ISCED 1 e 2)			687	n.d.	1.591	
	Istruzione secondaria superiore (ISCED 3)			492	n.d.	365	
	Istruzione post-secondaria non universitaria (ISCED 4)					459	
	Istruzione universitaria (ISCED 5 e 6)			128	n.d.	331	

Fonte: Elaborazione dal sistema informativo regionale Rendiconta

Ob. specifico b)
Favorire l'innovazione e la produttività attraverso una migliore organizzazione e qualità del lavoro

Indicatori di realizzazione

Numero progetti									
	2008			**2009**			**2010** *(dato al 31/12/2010)*		
TIPOLOGIA PROGETTO	**App.**	**Avv.**	**Concl.**	**App.**	**Avv.**	**Concl.**	**App.**	**Avv.**	**Concl.**
806- INCENTIVI ALLE IMPRESE PER L'INNOVAZIONE TECNOLOGICA ED ORGANIZZATIVA				2	2	0	67	66	16

Destinatari									
	2008			**2009**			**2010** *(dato al 31/12/2010)*		
TIPOLOGIA PROGETTO	**App.**	**Avv.**	**Concl.**	**App.**	**Avv.**	**Concl.**	**App.**	**Avv.**	**Concl.**
010- FORMAZIONE PER OCCUPATI		**TOT**			**TOT**		2.009	TOT 1.869	1.851
		FEM			**FEM**			FEM 637	

Imprese di appartenenza dei destinatari degli interventi secondo classificazione nazionale FSE			
	2008	**2009**	**2010** *(dato al*

								31/12/2009)		
TIPOLOGIA PROGETTO		**App.**	**Avv.**	**Concl.**	**App.**	**Avv.**	**Concl.**	**App.**	**Avv.**	**Concl.**
806- INCENTIVI ALLE IMPRESE PER L'INNOVAZIONE TECNOLOGICA ED ORGANIZZATIVA	**Micro Impresa**				**1**	**1**	**0**	**57**	**57**	**57**
	Piccola Imprese				**2**	**2**	**0**	**50**	**50**	**50**
	Media Impresa				**3**	**3**	**0**	**18**	**18**	**18**

Fonte: Elaborazione dal sistema informativo regionale Rendiconta

Dettaglio delle caratteristiche dei destinatari dell'Obiettivo specifico **(non pertinente il progetto è rivolto a imprese)**[13]							
		2008		**2009**		**2010** *(dato al 31/12/2009)*	
Destinatari avviati		**TOT**	**DON**	**TOT**	**DON**	**TOT**	**DON**
Genere	M			122		1232	
	F			43	43	637	
Posizione nel mercato del lavoro	Attivi			165	43	1849	619
	Lavoratori autonomi					36	
	Disoccupati						
	Disoccupati di lunga durata						
	Persone inattive						
	Persone inattive che frequentano corsi di istruzione e formazione						
Età	15-24 anni			n.d.		23	12
	55-64 anni			n.d.		107	5
Gruppi vulnerabili	Minoranze			n.d.			
	Migranti			n.d.			
	Di cui ROM			n.d.			
	Persone disabili			n.d.		4	1
	Altri soggetti svantaggiati			n.d.		9	6
Grado di istruzione	Istruzione primaria e secondaria inferiore (ISCED 1 e 2)			n.d.		133	22
	Istruzione secondaria superiore (ISCED 3)			n.d.		397	77
	Istruzione post-secondaria non universitaria (ISCED 4)			n.d.		39	22
	Istruzione universitaria (ISCED 5 e 6)			n.d.		41	20

[13] Il dato dell'indicatore è parziale ed è riferito al 78% dei progetti dell'obiettivo.

Ob. specifico c)
Sviluppare politiche e servizi per l'anticipazione e gestione dei cambiamenti,promuovere la competitività e l'imprenditorialità

Nell'ambito di tale obiettivo sono stati programmati interventi di contrasto alle crisi aziendali nell'ambito del "Piano delle politiche attive per i percettori di ammortizzatori sociali in deroga". Si presume che i fondi saranno trasferiti alle Province nel corso dell'annualità 2011. Pertanto non si registra nessun avanzamento finanziario.

Analisi qualitativa.

Introduzione generale sull'Asse

L'Asse Adattabilità ha avuto, rispetto all'annualità precedente, un incremento nella capacità di impegno pari al 10,98%o con un incremento dell'efficienza realizzativa del 5,98%. L'incremento descritto è ascrivibile soprattutto alle attività di formazione continua e alle iniziative relative alla concessione dei voucher di conciliazione vita-lavoro. Inoltre nell'ambito dell'Asse sono stati programmati, attraverso i piani provinciali di contrasto alla crisi aziendale, interventi relativi al "pacchetto anticrisi", sebbene non ancora attuati nel corso del 2010.

OBIETTIVO A

Tabella 9 – Attuazione finanziaria Obiettivo Specifico A

Asse I	Contributo totale	Attuazione finanziaria					
Adattabilità		Impegni	Pagamenti	Spese certificate	Capacità di impegno	Efficienza realizzativa	Capacità di certificazione
	(a)	(b)	(c)	d	(b/a)	(c/a)	(d/a)
	Importo	Importo	Importo	Importo	%	%	%
Obiettivo Specifico A	86.049.875	16.942.125	8.277.285	6.716.382	19,69%	9,62%	7,81%

Alla data del 31 dicembre 2010, a fronte di una dotazione finanziaria pari a € 86.049.875, si registrano impegni per euro 16.942.125 (pari al 19,69% della programmazione totale) mentre i pagamenti ammontano a euro 8.277.285 (pari al 9,62% della programmazione totale). Le spese certificate alla stessa data ammontano ad euro 6.716.382 (7,81%).

Di seguito si riporta il dettaglio dei progetti ricadenti nell'Obiettivo in oggetto, con particolare attenzione a quanto realizzato nell'anno di riferimento del Rapporto:

- con Decreto del Direttore Generale 458 del 20 gennaio 2010 è stato approvato l'Avviso Pubblico "Formazione continua" rivolta ai lavoratori delle micro, piccole, medie e grandi imprese. L'intervento di Formazione Continua grava su due obiettivi specifici, per quanto attiene all'obiettivo A l'impegno risulta pari a 3.344.348,00.
- Con Decreto Direttore Generale n. 2019 del 1 marzo 2010 è stata approvata la graduatoria definitiva relativa al progetto 'Euroformazione difesa' del 2009. Al 31 dicembre 2010 l'operazione ha prodotto spesa per € 142.573,28.
- L'avviso pubblico 'Piani di Formazione Aziendali' del 2008, al 31.12.2010 ha prodotto spesa per € 9.609.636,96.

OBIETTIVO B

Tabella 10 – Attuazione finanziaria Obiettivo Specifico B

Asse I	Contributo totale	Attuazione finanziaria					
Adattabilità		Impegni	Pagamenti	Spese certificate	Capacità di impegno	Efficienza realizzativa	Capacità di certificazione
	(a)	(b)	(c)	D	(b/a)	(c/a)	(d/a)
	Importo	Importo	Importo	Importo	%	%	%
Obiettivo Specifico B	17.209.975	4.496.987	3.578.178	2.640.697	26,13%	20,79%	15,34%

Alla data del 31 dicembre 2010, a fronte di una dotazione finanziaria pari a € 17.209.975, si registrano impegni per euro 4.496.987 (pari al 26,13% della programmazione totale) mentre i pagamenti ammontano a 3.578.178 euro (pari al 20,79% della programmazione totale). Le spese certificate alla stessa data ammontano ad euro 2.640.697 (15,34%).

A seguire il dettaglio dei progetti ricadenti nell'Obiettivo in oggetto, con particolare attenzione a quanto realizzato nell'anno di riferimento del Rapporto:

- con Decreto Direttore Generale 458 del 20 gennaio 2010 è stato approvato l'Avviso Pubblico "Formazione continua", l'intervento di Formazione Continua, già descritto nell'Obiettivo A, per l'obiettivo B risulta avere un impegno pari a € 1.038.876,00.
- con Decreto Dirigente di Settore n. 14020 dell'8 ottobre 2010 è stato approvato l'"Avviso pubblico per aiuti alle imprese attraverso la concessione di borse lavoro, di incentivi occupazionali sotto forma di integrazione salariale e formazione continua come adattamento delle competenze" in BURC n° 41 del 15 ottobre 2010 Parte III per un importo complessivo sull'Asse I – obiettivo specifico A e B di 30M€. L'Avviso incentiva nuove assunzioni e periodi di tirocinio (borsa lavoro) rivolgendosi ad una platea vastissima di datori di lavoro: imprese private individuali e collettive, professionisti iscritti nei rispettivi albi professionali, Fondazioni, Associazioni di volontariato e ogni entità indipendentemente dalla forma giuridica rivestita che eserciti un'attività economica. A seguito della pubblicazione dell'Avviso sono pervenute da parte di imprese, con le procedure a sportello previste, circa 8.000 domande che sono state tutte digitalizzate su base informatica. La commissione interna al Dipartimento 10 nominata per l'istruttoria e la valutazione delle domande, ha provveduto a valutare circa 1.000 pratiche che corrispondono ad un impegno finanziario complessivo di circa 80 M€, ossia a circa l'80% delle risorse complessive a disposizione dell'Avviso pubblico. Si prevede il completamento delle procedure valutative entro la fine del mese di febbraio 2011, con conseguente pubblicazione delle graduatorie sul BURC della Calabria.

Sono stati impegnati ulteriori risorse pari a euro 932.028,72 a valere sull'art. 34 del Regolamento (CE) 1083/2006, le spese risultano pari a euro 750.860,00.

OBIETTIVO C

Nell'ambito di tale obiettivo sono stati programmati interventi di contrasto alla crisi aziendale nell'ambito del "Piano delle politiche attive per i percettori di ammortizzatori sociali in deroga". Si presume che i fondi saranno trasferiti alle Province nel corso dell'annualità 2011.

3.1.2 Problemi significativi incontrati e misure prese per risolverli

La maggiore criticità è legata alla mancata attuazione dell'Obiettivo C, la cui motivazione si rintraccia nel ritardo da parte delle Province di presentazione dei Piani provinciali. A dicembre 2010 la sola provincia di Crotone ha presentato il proprio Piano.

3.2 ASSE II – OCCUPABILITA'

3.2.1 Conseguimento degli obiettivi e analisi dei progressi

Informazioni sui progressi materiali e finanziari delle priorità

Alla data del 31 dicembre 2010, a fronte di una dotazione finanziaria pari a € 318.384.538, si registrano impegni per euro 73.369.478 (pari al 23,04% della programmazione totale) mentre i pagamenti ammontano a euro 49.960.968 (pari al 15,69% della programmazione totale). Le spese certificate alla stessa data ammontano a euro 37.623.195 (11,82%).

Tabella 11 – Attuazione finanziaria Asse II

Asse II	Contributo totale	Attuazione finanziaria					
Occupabilità		Impegni	Pagamenti	Spese certificate	Capacità di impegno	Efficienza realizzativa	Capacità di certificazione
	(a)	(b)	(c)	d	(b/a)	(c/a)	(d/a)
	Importo	Importo	Importo	Importo	%	%	%
Obiettivo Specifico D	36.524.938	7.809.494	6.128.338	2.427.949	21,38%	16,78%	6,65%
Obiettivo Specifico E	215.909.651	45.559.390	29.024.584	22.276.517	21,10%	13,44%	10,32%
Obiettivo Specifico F	65.919.950	20.000.594	14.808.046	12.918.729	30,34%	22,46%	19,60%
TOTALE	**318.354.539**	**73.369.478**	**49.960.968**	**37.623.195**	**23,04%**	**15,69%**	**11,82%**

Fonte: Elaborazione dal Sistema Informativo regionale Rendiconta

Grafico n 3: Avanzamento finanziario Asse II

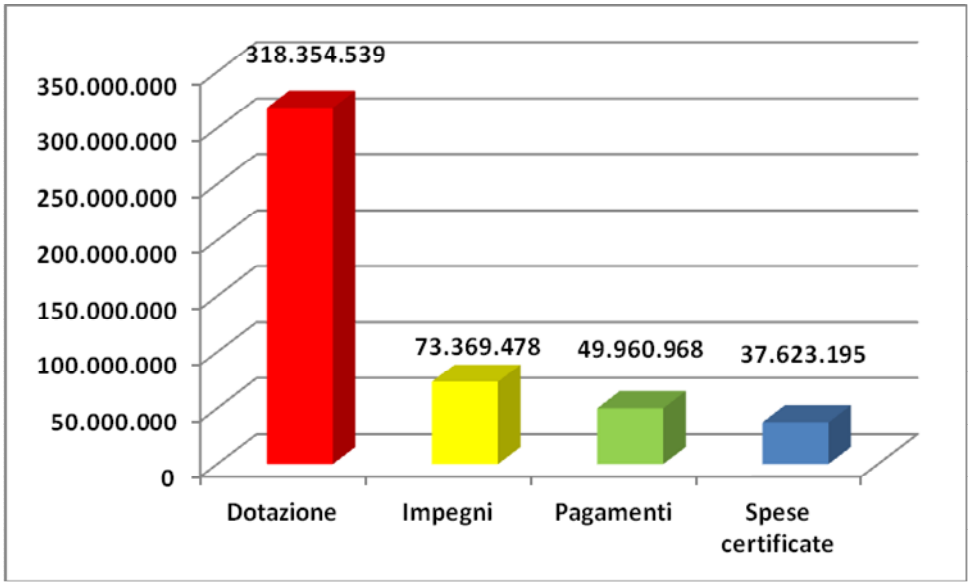

Fonte: Elaborazione dal Sistema Informativo regionale Rendiconta

L'Asse Occupabilità nel corso del 2010 ha registrato un incremento della capacità di impegno del 9,09%, pari in valori assoluti a 28.938.628 euro e del 6,60% dei pagamenti, pari in valori assoluti a 21.027.151 euro, grazie agli interventi di incentivazione delle imprese per l'assunzione e alle iniziative di auto impiego e di conciliazione.

Tabella 12 – Confronto attuazione finanziaria dell'Asse II rispetto al 2009

AVANZAMENTO FINANZIARIO DAL 31-12-2009 AL 31-12-2010			
Attuazione finanziaria	**Programmazione totale**	**Impegni**	**Pagamenti**
	a	b	c
Situazione al 31.12.2009	318.384.538	44.430.850	28.933.817
Situazione al 31.12.2010	318.384.538	73.369.478	49.960.968
Variazione (v.ass.)	0,00	28.938.628	21.027.151
Capacità di attuazione	**Capacità d'impegno**	**Efficienza realizzativa**	**Capacità di utilizzo**
	b/a	c/a	c/b
Situazione al 31.12.2009	13,96	9,09	65,12
Situazione al 31.12.2010	23,04	15,69	68,10
Variazione %	9,09	6,60	2,97

Fonte: Elaborazione dal Sistema Informativo regionale Rendiconta

Per quanto riguarda gli indicatori di risultato si rinvia a quanto previsto nel paragrafo 2.1.

Rispetto agli indicatori di realizzazione, per l'annualità 2010, si registrano gli avanzamenti come di seguito indicati e, per quanto riguarda, gli indicatori finanziari, sono stati valorizzati in considerazione dell'avanzamento degli impegni e dei pagamenti.

Asse II – Occupabilità

Totale dei progetti e destinatari dell'Asse									
	2008			**2009**			**20010** *(dato al 31/12/2010)*		
	App.	**Avv.**	**Concl.**	**App.**	**Avv.**	**Concl.**	**App.**	**Avv.**	**Concl.**
Progetti				**2.302**	**2.199**	**520**	**2.818**	**2.748**	**1.031**
Destinatari[14]				**2.603**	**2.500**	**765**	**129.675**	**129.675**	**1.658**

[14] Il dato è parziale ed relativo al 99% dei progetti avviati.

Dettaglio delle caratteristiche dei destinatari dell'Asse							
		2008		**2009**		**2010** *dato al 31/12/2010)*	
Destinatari avviati		**TOT**	**DONNE**	**TOT**	**DONNE**	**TOT**	**DONNE**
Genere	M			252		63.255	
	F			2.248	2.248	66.420	
Posizione nel mercato del lavoro	Attivi					3.176	2.620
	Lavoratori autonomi					2.751	2.473
	Disoccupati			420		126.499	63.800
	Disoccupati di lunga durata					13.559	7.520
	Persone inattive			8		0	0
	Persone inattive che frequentano corsi di istruzione e formazione					0	0
	In CIG e mobilità					5.083	2.417
Età	15-24 anni			91	n.d.	22.493	12.588
	25-64 anni			79	n.d.	21.232	9.401
Gruppi vulnerabili	Minoranze			88	n.d.	0	0
	Migranti			95	n.d.	8.930	4.424
	di cui ROM			36	n.d.	640	284
	Persone disabili			28	n.d.	7.600	3.863
	Altri soggetti svantaggiati					4.829	1.841
Grado di istruzione	ISCED 1 e 2					1.854	1.018
	ISCED 3					2.945	1.823
	ISCED 4					615	355
	ISCED 5 e 6					0	0

Fonte: Elaborazione dal Sistema Informativo regionale Rendiconta

Dall'analisi dei dati riportati nelle tabelle precedenti, si evince che l'Asse in esame ha coinvolto il maggior numero di destinatari rispetto al totale degli Assi del POR.

E' evidente che l'attivazione, fra gli interventi previsti, delle misure anticrisi ha fortemente inciso nell'avanzamento di realizzazione dell'Asse, infatti del totale dei destinatari raggiunti oltre il 55% è relativo al target 'disoccupati'.

Ciononostante l'attuazione dell'Asse ha inciso anche sulla 'disoccupazione strutturale' del contesto regionale, raggiungendo in tal senso una percentuale di destinatari del 16% circa.

Ob. specifico d) Aumentare l'efficienza, l'efficacia,la qualità e l'inclusività del mercato del lavoro

Indicatori di realizzazione

Numero progetti									
	2008			2009			2010 *(dato al 31/12/2010)*		
TIPOLOGIA PROGETTO	**App.**	**Avv.**	**Concl.**	**App.**	**Avv.**	**Concl.**	**App.**	**Avv.**	**Concl.**
Potenziamento dei servizi dell'impiego Acquisizione di risorse				4	4	0	34	15	4

Destinatari									
	2008			2009			2010 *(dato al 31/12/2010)*		
TIPOLOGIA PROGETTO	**App.**	**Avv.**	**Concl.**	**App.**	**Avv.**	**Concl.**	**App.**	**Avv.**	**Concl.**
POTENZIAMENTO DEI SERVIZI ALL'IMPIEGO – ACQUSIZIONE DI RISORSE		**TOT**		**4**	**4**	**0**	**121.341**	TOT 121.341 FEM 61.400	n.d

Dettaglio delle caratteristiche dei destinatari dell'Asse							
		2008		2009		2010 *dato al 31/12/2010)*	
Destinatari avviati		**TOT**	**DONNE**	**TOT**	**DONNE**	**TOT**	**DONNE**
Genere	M					60.301	
	F					61.400	
Posizione nel mercato del lavoro	Attivi					223	147
	Lavoratori autonomi					223	147
	Disoccupati					47.811	25.535

Dettaglio delle caratteristiche dei destinatari dell'Asse							
		2008		2009		2010 *dato al 31/12/2010)*	
Destinatari avviati		**TOT**	**DONNE**	**TOT**	**DONNE**	**TOT**	**DONNE**
	Disoccupati di lunga durata					13.180	7.385
	Persone inattive					0	0
	Persone inattive che frequentano corsi di istruzione e formazione						
	In CIG e mobilità					0	0
Età	15-24 anni					22.029	12.322
	25-64 anni					18.425	8.067
Gruppi vulnerabili	Minoranze					0	0
	Migranti					8.930	4.424
	di cui ROM					640	284
	Persone disabili					7.580	3.859
	Altri soggetti svantaggiati					4.829	1.841
Grado di istruzione	ISCED 1 e 2					829	382
	ISCED 3					469	196
	ISCED 4					87	56
	ISCED 5 e 6					0	0

Fonte: Elaborazione dal Sistema Informativo regionale Rendiconta

Ob. specifico e)
Attuare politiche del lavoro attive e preventive con particolare attenzione all'integrazione dei migranti nel mercato del lavoro, all'invecchiamento attivo, al lavoro autonomo, e all'avvio di imprese

Indicatori di realizzazione

Numero progetti									
	2008			2009			2010 *(dato al 31/12/2010)*		
TIPOLOGIA PROGETTO	**App.**	**Avv.**	**Concl.**	**App.**	**Avv.**	**Concl.**	**App.**	**Avv.**	**Concl.**
Incentivi alle imprese per l'occupazione e incentivazione del tempo parziale				75	75	75	253	204	95
Incentivi alle persone per il lavoro autonomo				84	48	1	203	203	19

Numero progetti									
	2008			2009			2010 *(dato al 31/12/2010)*		
TIPOLOGIA PROGETTO	**App.**	**Avv.**	**Concl.**	**App.**	**Avv.**	**Concl.**	**App.**	**Avv.**	**Concl.**
Fondo di garanzia							1	1	0
Misure anticrisi							1	1	0

Fonte: Elaborazione dal Sistema Informativo regionale Rendiconta

Destinatari									
	2008			2009			2010 *(dato al 31/12/2010)*		
TIPOLOGIA PROGETTO	**App.**	**Avv.**	**Concl.**	**App.**	**Avv.**	**Concl.**	**App.**	**Avv.**	**Concl.**
Incentivi alle imprese per l'occupazione - incentivazione del tempo parziale		**TOT**		**380**	**TOT 380**	**380**	**723**	TOT **723**	**723**
		FEM			**FEM 176**			FEM **277**	
Incentivi alle persone per il lavoro autonomo		**TOT**		**84**	**TOT 48**	**1**	**202**	TOT **202**	**23**
		FEM			**FEM 0**			FEM **0**	
Fondo di Garanzia		**TOT**			**TOT**		**0**	TOT **0**	**0**
		FEM			**FEM**			FEM **0**	
Misure aniticrisi		**TOT**			**TOT**		**5.083**	TOT **5.083**	**0**
		FEM			**FEM**			FEM **2.417**	

Dettaglio delle caratteristiche dei destinatari dell'Obiettivo specifico							
		2008		2009		2010 *(dato al 31/12/2010)*	
Destinatari avviati		**TOT**	**DON**	**TOT**	**DON**	**TOT**	**DON**
Genere	M			252		3.314	
	F			176	176	2.694	
Posizione nel mercato del lavoro	Attivi					202	0
	Lavoratori autonomi					202	0
	Disoccupati			420		723	277
	Disoccupati di lunga durata					379	135

Dettaglio delle caratteristiche dei destinatari dell'Obiettivo specifico							
		2008		**2009**		**2010** *(dato al 31/12/2010)*	
Destinatari avviati		**TOT**	**DON**	**TOT**	**DON**	**TOT**	**DON**
	Persone inattive			8		0	0
	Persone inattive che frequentano corsi di istruzione e formazione					0	0
	In CIG e mobilità					5.083	2.417
Età	15-24 anni			91		414	216
	25-64			79	n.d.	2.572	1.099
Gruppi vulnerabili	Minoranze					0	0
	Migranti					0	0
	Di cui ROM					0	0
	Persone disabili					20	4
	Altri soggetti svantaggiati					0	0
Grado di istruzione	Istruzione primaria e secondaria inferiore (ISCED 1 e 2)			183	n.d.	511	122
	Istruzione secondaria superiore (ISCED 3)					2.081	1.232
	Istruzione post-secondaria non universitaria (ISCED 4)					379	150
	Istruzione universitaria (ISCED 5 e 6)			223	n.d.		

Fonte: Elaborazione dal Sistema Informativo regionale Rendiconta

Ob. specifico f)
Migliorare l'accesso delle donne all'occupazione e ridurre la disparità di genere

Indicatori di realizzazione

Numero progetti									
	2008			**2009**			**2010** *(dato al 31/12/210)*		
TIPOLOGIA PROGETTO	**App.**	**Avv.**	**Concl.**	**App.**	**Avv.**	**Concl.**	**App.**	**Avv.**	**Concl.**
812 - Incentivi alle persone per il lavoro autonomo				224	224	64	285	285	49
815 - incentivi alle persone finalizzate alla conciliazione				1.915	1.848	380	2.041	2.041	864

Destinatari									
	2008			2009			2010 *(dato al 31/12/2010)*		
TIPOLOGIA PROGETTO	**App.**	**Avv.**	**Concl.**	**App.**	**Avv.**	**Concl.**	**App.**	**Avv.**	**Concl.**
812 - Incentivi alle persone per il lavoro autonomo		**TOT**		**224**	**TOT** 224	64	**285**	**TOT** **285**	**49**
		FEM			**FEM** 224			FEM **285**	
815 - incentivi alle persone finalizzate alla conciliazione		**TOT**		**1915**	**TOT** 1848	380	**2.041**	TOT **2.041**	**864**
		FEM			**FEM** 1848			FEM **2.041**	

Dettaglio delle caratteristiche dei destinatari dell'Obiettivo specifico							
		2008		2009		2010 *(dato al 31/12/2010)*	
Destinatari avviati		**TOT**	**DON**	**TOT**	**DON**	**TOT**	**DON**
Genere	M						
	F			2072	2072	2.326	2.326
Posizione nel mercato del lavoro	Attivi						
	Lavoratori autonomi					2.326	2.326
	Disoccupati						
	Disoccupati di lunga durata						
	Persone inattive						
	Persone inattive che frequentano corsi di istruzione e formazione						
Età	15-24 anni					50	50
	55-64 anni					235	235
Gruppi vulnerabili	Minoranze						
	Migranti						
	Di cui ROM						
	Persone disabili						
	Altri soggetti svantaggiati						
Grado di istruzione	ISCED 1 e 2 (Licenza Elementare o Media)					514	514
	ISCED 3 (Maturità)					395	395
	ISCED 4 (					149	149
	ISCED 5 e 6 (Laurea e dottorati)						

Fonte: Elaborazione dal Sistema Informativo regionale Rendiconta

Analisi qualitativa

Nel corso dell'annualità 2010 l'Asse, come sopra riportato, ha registrato un incremento della capacità di impegno del 9,09%, e del 6,60% dei pagamenti, grazie agli interventi di incentivazione delle imprese per l'assunzione, bando lanciato ad ottobre del 2010 e alle iniziative di auto impiego e di conciliazione, interventi a cavallo con la precedente programmazione.

Nell'ambito di tale Asse, inoltre, sono state attuate le misure del "pacchetto anticrisi", come meglio descritto nell'apposito paragrafo.

Su tale Asse insiste anche un Fondo c/interessi.

Le Attività realizzate nel corso dell'anno 2010 sull'Asse Occupabilità hanno riguardato le seguenti azioni.

OBIETTIVO D

Alla data del 31 dicembre 2010, a fronte di una dotazione finanziaria pari a € 36.524.938, si registrano impegni per euro 7.809.494 (pari al 21,38% della programmazione totale) mentre i pagamenti ammontano a 6.128.338 euro (pari al 16,78% della programmazione totale). Le spese certificate alla stessa data ammontano ad euro 2.427.949 (6,65%).

Tabella 13 – Attuazione finanziaria Obiettivo Specifico D

Asse II	Contributo totale	Attuazione finanziaria					
Occupabilità		Impegni	Pagamenti	Spese certificate	Capacità di impegno	Efficienza realizzativa	Capacità di certificazione
	(a)	(b)	(c)	D	(b/a)	(c/a)	(d/a)
	Importo	Importo	Importo	Importo	%	%	%
Obiettivo Specifico D	36.524.938	7.809.494	6.128.338	2.427.949	21,38%	16,78%	6,65%

- Con Decreto del Dirigente di Settore 17510 del 2 dicembre 2010 è stata impegnata l'ulteriore somma di € 3.579.494,94 a copertura totale dei Piani Provinciali finalizzati a rafforzare l'efficacia e l'efficienza dei Centri per l'Impiego del 2009;
- Attraverso l'Ente in house 'Azienda Calabria Lavoro' è stato attivato il progetto di coordinamento e gestione degli ammortizzatori sociali in deroga riferiti all'anno 2008-2010, per il quale sono state impegnate risorse pari ad € 1.641.600,00, di cui € 1.149.120,00 già trasferite. Il progetto si è concluso nel mese di luglio 2010.

Sono stati impegnati ulteriori risorse pari a euro 350.000 a valere sull'art. 34 del Regolamento (CE) 1083/2006.

OBIETTIVO E

Alla data del 31 dicembre 2010, a fronte di una dotazione finanziaria pari a euro 215.909.651, si registrano impegni per euro 45.559.390 (pari al 21,10% della programmazione totale) mentre i pagamenti ammontano a 29.024.584 euro (pari al 13,44% della programmazione totale). Le spese certificate alla stessa data ammontano ad euro 22.276.517 (10,32%).

Tabella 14 – Attuazione finanziaria Obiettivo Specifico E

Asse II	Contributo totale	Attuazione finanziaria					
Occupabilità		Impegni	Pagamenti	Spese certificate	Capacità di impegno	Efficienza realizzativa	Capacità di certificazione
	(a)	(b)	(c)	d	(b/a)	(c/a)	(d/a)
	Importo	Importo	Importo	Importo	%	%	%
Obiettivo Specifico E	215.909.651	45.559.390	29.024.584	22.276.517	21,10%	13,44%	10,32%

Nell'ambito di tale obiettivo sono stati attuati i seguenti interventi:

- con Decreto del Dirigente Generale n. 6831 del 30 maggio 2008 è stato approvato l'"Avviso pubblico Autoimpiego-Nuovi Bacini" destinata alla promozione di forme di auto impiego con un impegno pari a € 6.336.046,20. Nell'ambito di tale procedura alcuni progetti sono a cavallo con la precedente programmazione nella attuale programmazione. Al 31 dicembre 2010 l'operazione ha prodotto spese per € 4.288.126,96.
- con Delibera di giunta regionale n. 843 del 14 dicembre 2009 (decreto di attuazione DDG 23301 del 21 dicembre 2009) era stato costituito un 'Fondo di Garanzia' del valore complessivo di € 20.000.000,00 di cui € 14.000.000,00 sull'Obiettivo E. Tale Fondo di garanzia da strumento per fare spesa è stato ora riqualificato come intervento strutturale per il territorio, in particolare nel mese di agosto con D.D.G. n° 12053 del 18 agosto 2010, è stata prevista la costituzione di un "Fondo c/interessi", gestito da FinCalabra Spa, del valore di € 2.500.000,00 a valere sugli Obiettivi operativi E3 ed E4.
- con Decreto del Dirigente di Settore n. 14020 dell'8 ottobre 2010 è stato approvato l'"Avviso pubblico per aiuti alle imprese attraverso la concessione di borse lavoro, di incentivi occupazionali sotto forma di integrazione salariale e formazione continua come adattamento delle competenze" in BURC n° 41 del 15 ottobre 2010 Parte III per un importo complessivo sull'Asse II – obiettivo specifico E di 75M€. Il procedimento sta in fase di valutazione e se ne prevede il completamento alla fine del mese di febbraio 2011, con conseguente pubblicazione finale sul BURC.
- per la gestione delle misure anticrisi si è provveduto al trasferimento delle risorse finanziarie pari a € 3.060.000,000 con DDG 12122 del 23 agosto 2010, al fine di consentire l'erogazione del sostegno al reddito ai lavoratori sospesi in mobilità, ricompresi negli accordi congiunti sottoscritti in sede regionale.

OBIETTIVO F

Alla data del 31 dicembre 2010, a fronte di una dotazione finanziaria pari a euro 65.919.950, si registrano impegni per euro 20.000.594 (pari al 30,34% della programmazione totale) mentre i pagamenti ammontano a 14.808.046 euro (pari al 22,46% della programmazione totale). Le spese certificate alla stessa data ammontano ad euro 12.918.729 (19,60%).

Tabella 15 – Attuazione finanziaria Obiettivo Specifico F

Asse II	Contributo totale	Attuazione finanziaria					
Occupabilità		Impegni	Pagamenti	Spese certificate	Capacità di impegno	Efficienza realizzativa	Capacità di certificazione
	(a)	(b)	(c)	d	(b/a)	(c/a)	(d/a)

	Importo	Importo	Importo	Importo	%	%	%
Obiettivo Specifico F	65.919.950	20.000.594	14.808.046	12.918.729	30,34%	22,46%	19,60%

Nell'ambito di tale obiettivo sono stati attuati interventi a cavallo con la precedente programmazione, come di seguito descritto.

- Sull'Avviso pubblico 'Autoimpiego donne', che prevedeva un impegno pari € 10.269.645,88, sono stati effettuati pagamenti pari ad € 2.707.317,62. la somma certificata al 31.12.2010 è pari ad € 6.722.999,13.
- Sono stati approvati n. 1915 voucher relativi alla concessione di incentivi alle persone finalizzati a migliorare la qualità della vita di donne con problematiche di conciliazione dei tempi di vita familiare e vita lavorativa, per consentire una maggiore partecipazione delle stesse al mercato. L'impegno dell'operazione, relativamente all'obiettivo specifico F, risulta pari a € 11.104.920,21, le spese ammontano a € 8.085.046,85.

3.2.2 Problemi significativi incontrati e misure prese per risolverli.

Gli avvisi pubblici a cavallo delle due programmazioni, hanno presentato significative problematiche su alcune tipologie di operazione, come più volte sottolineato anche dai Servizi della Commissione Europea. E' stato attivata un'intensa attività di verifica da parte delle Unita di controllo di I livello che ha portato alla decertificazione delle spese irregolari o a misure correttive atte a riqualificare la spesa quali l'utilizzato del principio di flessibilità ex art. 34 del Reg.(CE) 1083/2006.

In particolare, si fa riferimento, ad alcune tipologie di operazioni: 2.F.2 – " Partecipazione delle donne al sistema imprenditoriale – Prestito d'onore"; 2.F.3 " Voucher di conciliazione vita - lavoro"; 2.E.3 " Sostenere la creazione di impresa e di forme di lavoro autonomo".

3.3 ASSE III - INCLUSIONE SOCIALE

3.3.1 Conseguimento degli obiettivi e analisi dei progressi

Informazioni sui progressi materiali e finanziari delle priorità

Alla data del 31 dicembre 2010, a fronte di una dotazione finanziaria pari a € 68.839.900, si registrano impegni e pagamenti per euro 6.000.000 (pari all'8,72% della programmazione totale). Anche le spese certificate ammontano a euro 6.000.000.

Tabella 16 – Attuazione finanziaria Asse III

Asse III	Contributo totale	Attuazione finanziaria					
Inclusione sociale		Impegni	Pagamenti	Spese certificate	Capacità di impegno	Efficienza realizzativa	Capacità di certificazione
	(a)	(b)	(c)	d	(b/a)	(c/a)	(d/a)
	Importo	Importo	Importo	Importo	%	%	%
Obiettivo Specifico G	68.839.900	6.000.000	6.000.000	6.000.000	8,72%	8,72%	8,72%
TOTALE	68.839.900	6.000.000	6.000.000	6.000.000	8,72%	8,72%	8,72%

Fonte: Elaborazione dal Sistema Informativo regionale Rendiconta

Grafico n 4: Avanzamento finanziario Asse III

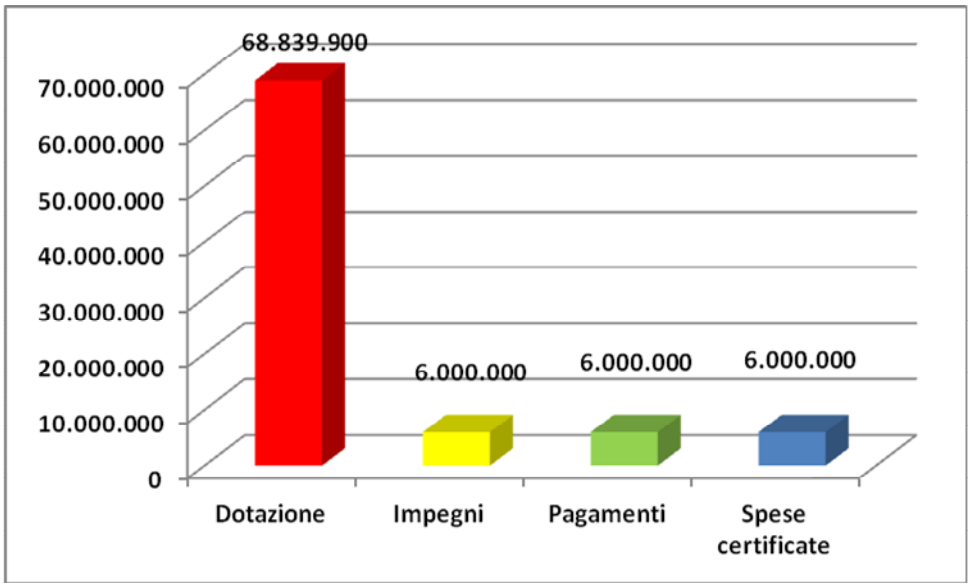

Fonte: Elaborazione dal Sistema Informativo regionale Rendiconta

L'Asse Inclusione Sociale non ha realizzato avanzamenti nelle spese rispetto all'annualità precedente ma ha avviato operativamente l'attuazione di diverse attività e impegnato contabilmente somme cospicue sia per l'obbligo formativo, che per una serie di iniziative a favore delle fasce svantaggiate (voucher povertà, ROM, disabili psichici, ristretti, disabili visivi e uditivi). Le attività però nel corso del 2010 non hanno maturato impegni giuridicamente vincolanti.

Tabella 17 – Confronto attuazione finanziaria dell'Asse III rispetto al 2009

AVANZAMENTO FINANZIARIO DAL 31-12-2009 AL 31-12-2010			
Attuazione finanziaria	**Programmazione totale**	**Impegni**	**Pagamenti**
	a	B	C
Situazione al 31.12.2009	68.839.900	6.000.000	6.000.000
Situazione al 31.12.2010	68.839.900	6.000.000	6.000.000
Variazione (v.ass.)	0,00	0,00	0,00
Capacità di attuazione	**Capacità d'impegno**	**Efficienza realizzativa**	**Capacità di utilizzo**
	b/a	c/a	c/b
Situazione al 31.12.2009	8,72	8,72	100,00
Situazione al 31.12.2010	8,72	8,72	100,00
Variazione %	0,00	0,00	0,00

Per quanto riguarda gli **indicatori di risultato** si rinvia a quanto previsto nel paragrafo 2.1.

Rispetto agli **indicatori di realizzazione** non si registrano avanzamenti.

Per quanto riguarda gli **indicatori finanziari**, essi saranno valorizzati nel RAE 2010 in considerazione dell'avanzamento degli impegni e dei pagamenti.

Asse III – Inclusione Sociale

Totale dei progetti e destinatari dell'Asse									
	2008			**2009**			**2010** *(dato al 31/12/2010)*		
	App.	**Avv.**	**Concl.**	**App.**	**Avv.**	**Concl.**	**App.**	**Avv.**	**Concl.**
Progetti				**1**	**1**	**1**	**17**	**17**	**1**
Destinatari				**nd**	**nd**	**nd**	**216**	**216**	**0**

Fonte: Elaborazione dal Sistema Informativo regionale Rendiconta

Dettaglio delle caratteristiche dei destinatari dell'Asse							
		2008		**2009**		**2010** *dato al 31/12/2010)*	
Destinatari avviati		**TOT**	**DONNE**	**TOT**	**DONNE**	**TOT**	**DONNE**
Genere	M					53	
	F					163	
Posizione nel mercato del lavoro	Attivi						
	Lavoratori autonomi						
	Disoccupati					216	163
	Disoccupati di lunga durata						
	Persone inattive						
	Persone inattive che frequentano corsi di istruzione e formazione						
Età	15-24 anni					216	163
	25-64 anni						
Gruppi vulnerabili	Minoranze						
	Migranti						
	di cui ROM						
	Persone disabili						
	Altri soggetti svantaggiati					216	163
Grado di istruzione	ISCED 1 e 2					216	163
	ISCED 3						
	ISCED 4						
	ISCED 5 e 6						

Fonte: Elaborazione dal Sistema Informativo regionale Rendiconta

Analisi qualitativa

Nel corso del 2010 l'Asse non ha registrato alcun avanzamento fisico e finanziario, tuttavia sono proseguite le attività di valutazione delle istanze pervenute in relazione agli Avvisi pubblici lanciati nel 2009. Sono stati inoltre lanciati nuovi Avvisi pubblici come di seguito descritto.

OBIETTIVO G

Tabella 18 – Attuazione finanziaria Obiettivo Specifico G

Asse III	Contributo totale	Attuazione finanziaria					
Inclusione sociale		Impegni	Pagamenti	Spese certificate	Capacità di impegno	Efficienza realizzativa	Capacità di certificazione
	(a)	(b)	(c)	d	(b/a)	(c/a)	(d/a)
	Importo	Importo	Importo	Importo	%	%	%
Obiettivo Specifico G	68.839.900	6.000.000	6.000.000	6.000.000	8,72%	8,72%	8,72%

Nell'ambito di tale obiettivo sono stati attuati interventi a cavallo con la precedente programmazione, come di seguito descritto.

- con Decreto del Dirigente Generale n 871 del 8.02.2010 è stato pubblicato l'avviso pubblico "Work-experience a favore di soggetti in misura penale pregressa o attuale" del valore finanziario di 4 Meuro, pubblicato sul BURC n. 6 del il 12.02.2010. L'avviso a, titolarità regionale, prevede la realizzazione di azioni di work experience finalizzate a favorire l'avviamento al lavoro di soggetti in esecuzione penale interna con possibilità di ammissione al lavoro esterno ai sensi dell'art.21 dell'ordinamento penale o misure alternative alla detenzione.
- con Decreto del Dirigente Generale n 16672 del 16.09.2009 è stato approvato l'Avviso pubblico a regia regionale "Voucher formativi a sostegno dei componenti dei nuclei familiari poveri o quasi poveri (art.8 L. R. 19/2009), pubblicato sul BURC n. 38 del 18.9.2009. L'avviso prevedeva l'erogazione di un "Bonus Sociale a sostegno dei disoccupati nella fascia di età 40-50 anni, disoccupati da più di 12 mesi". Il 27.4.2010 e il 5.5.2010 sono state pubblicate le graduatorie provinciali provvisorie.
- con DDG n. 23009 del 14.12.2009 è stato approvato l'avviso pubblico a regia regionale "Work- experience per disabili psichici" pubblicato sul BURC n. 51 del 18.12.2009. Obiettivo quello di sostenere attività dirette all'inserimento lavorativo di soggetti che presentano difficoltà psichiche attraverso tirocini in azienda. E' stata pubblicata con decreto n. 13200 del 14.09.2010, la graduatoria provvisoria (BURC n. 38 del 24.09.2010).
- con Decreto del Direttore Generale n. 3845 del 24.03.2010 è stato approvato l'avviso pubblico a regia regionale "Work-experience per disabili visivi-uditivi", con una dotazione finanziaria pari a 3 Meuro, pubblicato sul BURC n. 13 del 02.04.2010 Obiettivo è creare opportunità formative e di inserimento lavorativo spendibili nel mercato del lavoro per disabili visivi-uditivi.
- con Decreto del Dirigente di Settore n.6306 del 28.4.2010 è stato approvato il progetto pilota di formazione a valenza regionale per Percorsi formativi di qualificazione per soggetti svantaggiati, in particolare ROM, nei servizi di gestione dei rifiuti. Il piano è stato pubblicato sul BURC n. 9 del 17.05.2010. La realizzazione dell'intervento è stata affidata alla Camera di Commercio Industria Artigianato e Agricoltura di Catanzaro in qualità di Sede della Sezione Regionale dell'Albo Nazionale Gestori Ambientali ex art. 4 del Decreto del Ministero dell'Ambiente del 28/04/1998 - Ente accreditato con Delibera di Giunta Regionale n. 931 del 05.02.2010, abilitata in Calabria al rilascio della qualifica professionale di responsabile

tecnico per la gestione dei rifiuti. Con DDS 10134 del 08.07.2010 è stata erogata la prima tranche di finanziamento pari al 50% della somma impegnata di €158.400,00.

- con Decreto del Direttore Generale. N. 12053 del 18 agosto 2010, è stata prevista la costituzione di un "Fondo c/interessi" gestito da FinCalabra Spa e del valore di € 2.500.000,00 a valere sull'Asse III, Obiettivo operativo G1.

3.3.2 Problemi significativi incontrati e misure prese per risolverli.

La maggiore criticità è legata ai tempi di attuazione troppo dilatati a causa dei numerosi passaggi intermedi, per altro dovuti, visto il target dei destinatari (detenuti, disabili fisici e mentali), con enti locali e servizi del territorio (Comuni, ASL, Servizi Sociali, ecc).

3.4 ASSE IV - CAPITALE UMANO

3.4.1 Conseguimento degli obiettivi e analisi dei progressi

Informazioni sui progressi materiali e finanziari delle priorità

Alla data del 31 dicembre 2010, a fronte di una dotazione finanziaria pari a euro 258.149.626, si registrano impegni per euro 42.375.370 (pari al 16,42% della programmazione totale) mentre i pagamenti ammontano a € 30.846.912 (pari all'11,95% della programmazione totale). Le spese certificate alla stessa data ammontano ad € 21.289.478 (8,25% del costo programmato).

Tabella 19 – Attuazione finanziaria Asse IV

Asse IV	Contributo totale	Attuazione finanziaria					
Capitale Umano		Impegni	Pagamenti	Spese certificate	Capacità di impegno	Efficienza realizzativa	Capacità di certificazione
	(a)	(b)	(c)	d	(b/a)	(c/a)	(d/a)
	Importo	Importo	Importo	Importo	%	%	%
Obiettivo Specifico H	34.419.950	4.620.000	639.189	639.189	13,42%	1,86%	1,86%
Obiettivo Specifico I	51.629.925	12.686.754	10.661.980	5.836.967	24,57%	20,65%	11,31%
Obiettivo Specifico L	103.259.850	15.107.951	13.498.067	10.527.517	14,63%	13,07%	10,20%
Obiettivo Specifico M	68.839.900	9.960.665	6.047.676	4.285.805	14,47%	8,79%	6,23%
TOTALE	**258.149.626**	**42.375.370**	**30.846.912**	**21.289.478**	**16,42%**	**11,95%**	**8,25%**

Fonte: Elaborazione dal Sistema Informativo regionale Rendiconta

Grafico n 5: Avanzamento finanziario Asse IV

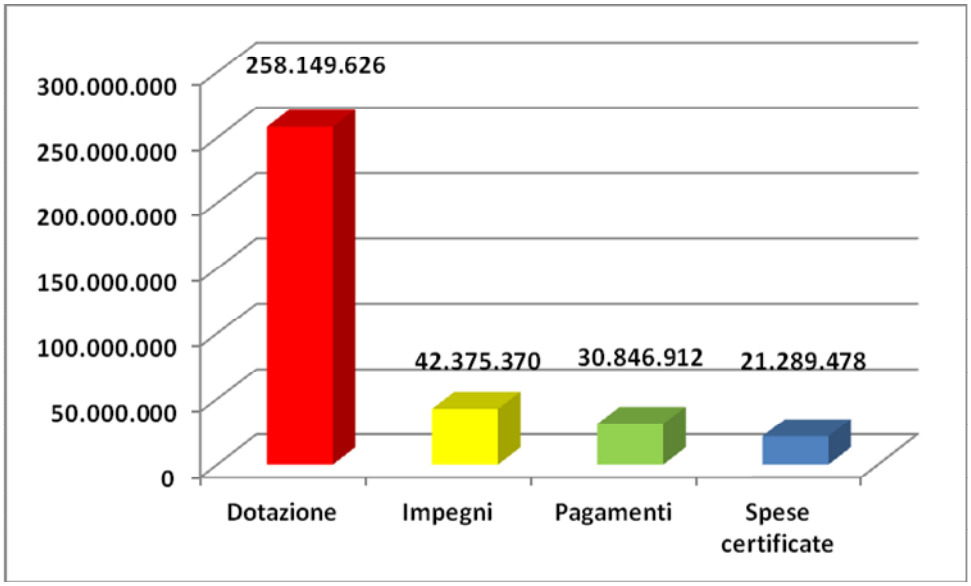

Fonte: Elaborazione dal Sistema Informativo regionale Rendiconta

Tabella 20 – Confronto attuazione finanziaria dell'Asse IV rispetto al 2009

AVANZAMENTO FINANZIARIO DAL 31-12-2009 AL 31-12-2010			
Attuazione finanziaria	**Programmazione totale**	**Impegni**	**Pagamenti**
	a	b	C
Situazione al 31.12.2009	258.149.626	36.197.861	15.026.053
Situazione al 31.12.2010	258.149.626	42.375.370	30.846.912
Variazione (v.ass.)	0,00	6.177.509	15.820.859
Capacità di attuazione	**Capacità d'impegno**	**Efficienza realizzativa**	**Capacità di utilizzo**
	b/a	c/a	c/b
Situazione al 31.12.2009	14,02	5,82	41,51
Situazione al 31.12.2010	16,42	11,95	72,79
Variazione %	2,39	6,13	31,28

Asse IV – Capitale Umano

Totale dei progetti e destinatari dell'Asse									
	2008			**2009**			**2010** *(dato al 31/12/2010)*		
	App.	**Avv.**	**Concl.**	**App.**	**Avv.**	**Concl.**	**App.**	**Avv.**	**Concl.**
Progetti[15]				**1.530**	**1.530**	**642**	**2.574**	**1.977**	**1.010**
Destinatari				**29.750**	**29.750**	**5.539**	**36.058**	**21.654**	**13.706**

Fonte: Elaborazione dal Sistema Informativo regionale Rendiconta

[15] Il dato è parziale ed è relativo a tutti i progetti dell'asse tranne quelli della obiettivo operativo 4.H.2

Dettaglio delle caratteristiche dei destinatari dell'Asse							
		2008		**2009**		**2010** *dato al 31/12/2010)*	
Destinatari avviati		**TOT**	**DONNE**	**TOT**	**DONNE**	**TOT**	**DONNE**
Genere	M			15.137		13.853	
	F			14.613	14.613	7.801	
Posizione nel mercato del lavoro	Attivi					3.029	
	Lavoratori autonomi						
	Disoccupati					18.625	7.801
	Disoccupati di lunga durata						
	Persone inattive						
	Persone inattive che frequentano corsi di istruzione e formazione			29.750	14.613		
Età	15-24 anni			7.325	n.d.	17.968	134
	55-64 anni						
Gruppi vulnerabili	Minoranze						
	Migranti						
	di cui ROM						
	Persone disabili						
	Altri soggetti svantaggiati					217	134
Grado di istruzione	Istruzione primaria e secondaria inferiore (ISCED 1 e 2)			21.697	4.654	10.826	134
	Istruzione secondaria superiore (ISCED 3)					7.063	
	Istruzione post-secondaria non universitaria (ISCED 4)					56	
	Istruzione universitaria (ISCED 5 e 6)					3.709	

Fonte: Elaborazione dal Sistema Informativo regionale Rendiconta

Ob. specifico h)
Elaborazione e introduzione delle riforme dei sistemi di istruzione ,formazione e lavoro per migliorarne l'integrazione e sviluppare l'occupabilità, con particolare attenzione all'orientamento

Indicatori di realizzazione

Numero progetti									
	2008			**2009**			**2010** *(dato al 31/12/2010)*		
TIPOLOGIA PROGETTO	**App.**	**Avv.**	**Concl.**	**App.**	**Avv.**	**Concl.**	**App.**	**Avv.**	**Concl.**
003 - Formazione post-obbligo formativo e post-diploma				1	1	0	17	17	2

Destinatari									
	2008			2009			2010 *(dato al 31/12/2010)*		
TIPOLOGIA PROGETTO	**App.**	**Avv.**	**Concl.**	**App.**	**Avv.**	**Concl.**	**App.**	**Avv.**	**Concl.**
Formazione post obbligo formativo e post-diploma		**TOT**		**20.373**	**TOT** 20.373	TOT 5.539	**7.217**	**TOT 7.217**	**5.004**
		FEM			**FEM** 9.959	FEM 2.768		FEM n.d.	

Dettaglio delle caratteristiche dei destinatari dell'Obiettivo specifico							
		2008		2009		2010 *(dato al 31/12/2010)*	
Destinatari avviati		**TOT**	**DON**	**TOT**	**DON**	**TOT**	**DON**
Genere	M					7.083	
	F					134	
Posizione nel mercato del lavoro	Attivi						
	Lavoratori autonomi						
	Disoccupati					7.217	134
	Disoccupati di lunga durata						
	Persone inattive						
	Persone inattive che frequentano corsi di istruzione e formazione						
Età	15-24 anni					7.217	134
	55-64 anni						
Gruppi vulnerabili	Minoranze						
	Migranti						
	Di cui ROM						
	Persone disabili						
	Altri soggetti svantaggiati					217	134
Grado di istruzione	Istruzione primaria e secondaria inferiore (ISCED 1 e 2)					217	134
	Istruzione secondaria superiore (ISCED 3)					7000	
	Istruzione post-secondaria non universitaria (ISCED 4)						
	Istruzione universitaria (ISCED 5 e 6)						

Fonte: Elaborazione dal Sistema Informativo regionale Rendiconta

Ob. specifico i)
Aumentare la partecipazione all'apprendimento permanente, anche attraverso provvedimenti intesi a ridurre l'abbandono scolastico e le disparità di genere rispetto alle materie

Indicatori di realizzazione

Numero progetti									
	2008			**2009**			**2010** *(dato al 31/12/210)*		
TIPOLOGIA PROGETTO	**App.**	**Avv.**	**Concl.**	**App.**	**Avv.**	**Concl.**	**App.**	**Avv.**	**Concl.**
Formazione all'interno dell'obbligo formativo percorsi formativi				328	328	143	1.212	885	436

Destinatari									
	2008			**2009**			**2010** *(dato al 31/12/2010)*		
TIPOLOGIA PROGETTO	**App.**	**Avv.**	**Concl.**	**App.**	**Avv.**	**Concl.**	**App.**	**Avv.**	**Concl.**
Formazione all'interno dell'obbligo formativo percorsi formativi		**TOT**		**20.373**	**TOT** 20.373	TOT 5.539	**40.918**	TOT **30.934**	**11.479**
		FEM			**FEM** 9.959	FEM 2.768		FEM **15.990**	FEM n.d.

Dettaglio delle caratteristiche dei destinatari dell'Obiettivo specifico							
		2008		**2009**		**2010** *(dato al 31/12/2010)*	
Destinatari avviati		**TOT**	**DON**	**TOT**	**DON**	**TOT**	**DON**
Genere	M			10.414		14.944	
	F			9.959	9.959	6.031	
Posizione nel mercato del lavoro	Attivi					3.029	n.d.
	Lavoratori autonomi						
	Disoccupati					7.532	n.d.
	Disoccupati di lunga durata						
	Persone inattive						
	Persone inattive che frequentano corsi di istruzione e formazione			20.373	9.959		
Età	15-24 anni			3.851	n.d.	7.532	n.d.
	55-64 anni					n.d.	n.d.
Gruppi vulnerabili	Minoranze					n.d.	n.d.
	Migranti					n.d.	n.d.
	Di cui ROM					n.d.	n.d.
	Persone disabili					n.d.	n.d.
	Altri soggetti svantaggiati					n.d.	n.d.
Grado di istruzione	Istruzione primaria e secondaria inferiore (ISCED 1 e 2)			12.320	n.d.	7.532	n.d.
	Istruzione secondaria superiore (ISCED 3)						
	Istruzione post-secondaria non universitaria (ISCED 4)						
	Istruzione universitaria (ISCED 5 e 6)					3.029	n.d

Fonte: Elaborazione dal Sistema Informativo regionale Rendiconta

Ob. specifico l)
Aumentare l'accesso all'istruzione iniziale, professionale e universitaria,migliorandone la qualità

Indicatori di realizzazione

Numero progetti									
TIPOLOGIA PROGETTO	**2008**			**2009**			**2010** *(dato al 31/12/2010)*		
	App.	**Avv.**	**Concl.**	**App.**	**Avv.**	**Concl.**	**App.**	**Avv.**	**Concl.**
015 - Formazione all'interno dell'obbligo formativo percorsi formativi				163	163	0	612	350	224

Destinatari									
	2008			2009			2010 *(dato al 31/12/2010)*		
TIPOLOGIA PROGETTO	**App.**	**Avv.**	**Con cl.**	**App.**	**Avv.**	**Con cl.**	**App.**	**Avv.**	**Concl.**
015 - Formazione all'interno dell'obbligo formativo percorsi formativi		**TOT**		9.377	**TOT** 9.377	**0**	**16.939**	TOT **12.527**	**2.015**
		FEM			**FEM** 4.654			FEM **5.914**	

Dettaglio delle caratteristiche dei destinatari dell'Obiettivo specifico							
		2008		2009		2010 *(dato al 31/12/210)*	
Destinatari avviati		**TOT**	**DON**	**TOT**	**DON**	**TOT**	**DON**
Genere	M			4.723		6.523	
	F			4.654	4.654	5.914	
Posizione nel mercato del lavoro ***(non pertinente perché rivolto ai ragazzi all'interno dell'obbligo scolastico)***	Attivi						
	Lavoratori autonomi						
	Disoccupati					3.150	n.d.
	Disoccupati di lunga durata						
	Persone inattive						
	Persone inattive che frequentano corsi di istruzione e formazione						
Età	15-24 anni			3.474		6.628	n.d.
	55-64 anni						
Gruppi vulnerabili[16]	Minoranze						
	Migranti						
	Di cui ROM						
	Persone disabili						
	Altri soggetti svantaggiati						
Grado di istruzione	ISCED 1 e 2 (Licenza Elementare o Media)			9.377	4.654	12.464	n.d.
	ISCED 3 (Maturità)					63	n.d
	ISCED 4						
	ISCED 5 e 6 (Laurea e dottorati)						

Fonte: Elaborazione dal Sistema Informativo regionale Rendiconta

[16] Le informazioni non sono attualmente disponibili. Lo saranno disponibili appena sarà attivato il nuovo sistema informativo unitario regionale progetti (SIURP) in fase di sviluppo.

Ob. specifico m)
Creazione di reti tra Università, centri tecnologici di ricerca, il mondo produttivo e istituzionale, con particolare attenzione alla promozione della ricerca e dell'innovazione

Indicatori di realizzazione

Numero progetti									
	2008			2009			2010 *(dato al 31/12/2010)*		
TIPOLOGIA PROGETTO	**App.**	**Avv.**	**Concl.**	**App.**	**Avv.**	**Concl.**	**App.**	**Avv.**	**Concl.**
015 - Alta formazione post ciclo universitario				1.038	1.038	499	1.772	1.758	849

Destinatari									
	2008			2009			2010 *(dato al 31/12/2010)*		
TIPOLOGIA PROGETTO	**App.**	**Avv.**	**Concl.**	**App.**	**Avv.**	**Concl.**	**App.**	**Avv.**	**Concl.**
015 – Alta Formazione post ciclo universitario		**TOT**		**n.d.**	**TOT**	**n.d.**	**734**	TOT **726**	**350**
		FEM			**FEM**			FEM **286**	

Dettaglio delle caratteristiche dei destinatari dell'Obiettivo specifico							
		2008		2009		2010 *(dato al 31/12/210)*	
Destinatari avviati		**TOT**	**DON**	**TOT**	**DON**	**TOT**	**DON**
Genere	M					440	
	F					286	
Posizione nel mercato del lavoro)	Attivi						
	Lavoratori autonomi						
	Disoccupati					n.d	n.d.
	Disoccupati di lunga durata						
	Persone inattive						
	Persone inattive che frequentano corsi di istruzione e formazione						
Età	15-24 anni					69	n.d.
	55-64 anni						
Gruppi vulnerabili[17]	Minoranze						
	Migranti						
	Di cui ROM						
	Persone disabili						

[17] Le informazioni non sono attualmente disponibili. Lo saranno disponibili appena sarà attivato il nuovo sistema informativo unitario regionale progetti (SIURP) in fase di sviluppo.

	Altri soggetti svantaggiati						
Grado di istruzione	ISCED 1 e 2 (Licenza Elementare o Media)						
	ISCED 3 (Maturità)						
	ISCED 4					56	n.d.
	ISCED 5 e 6 (Laurea e dottorati)					680	n.d.

Fonte: Elaborazione dal Sistema Informativo regionale Rendiconta

Le azioni relative all'attuazione degli Obiettivi operativi dell'Asse IV vengono di seguito dettagliate:

OBIETTIVO H

Alla data del 31 dicembre 2010, a fronte di una dotazione finanziaria dell'obiettivo considerato pari a euro 34.419.950, si registrano impegni per euro 4.620.000 (pari al 13,42% della programmazione totale) mentre i pagamenti e le spese certificate ammontano a 639.189 euro (pari all'1,89% della programmazione totale).

Tabella 21 – Attuazione finanziaria Obiettivo Specifico H

Asse IV	**Contributo totale**	**Attuazione finanziaria**					
Capitale Umano		**Impegni**	**Pagamenti**	**Spese certificate**	**Capacità di impegno**	**Efficienza realizzativa**	**Capacità di certificazione**
	(a)	**(b)**	**(c)**	**d**	**(b/a)**	**(c/a)**	**(d/a)**
	Importo	**Importo**	**Importo**	**Importo**	**%**	**%**	**%**
Obiettivo Specifico H	34.419.950	4.620.000	639.189	639.189	13,42%	1,86%	1,86%

Nell'ambito di tale obiettivo, e specificamente nell'obiettivo operativo H.2, con DDG 14972 del 7 agosto 2009 sono state attivate le procedure previste nel protocollo d'intesa fra la Regione Calabria e le Università calabresi, legate all'attuazione della "scheda università"(vedi par.3.4.2) relativamente ai percorsi di azzeramento dei deficit competenze del Piano regionale risorse umane. Le attività sono state realizzate fra settembre 2009 e ottobre 2010. La dotazione finanziaria prevista è di 6.045.000.

OBIETTIVO I

Alla data del 31 dicembre 2010, a fronte di una dotazione finanziaria dell'obiettivo pari a euro 51.629.925, si registrano impegni per euro 12.686.754 (pari al 24,57% della programmazione totale) mentre i pagamenti ammontano a 10.661.980 euro (pari al 20,65% della programmazione totale). Le spese certificate ammontano ad euro 5.836.967 (11,31%).

Tabella 22 – Attuazione finanziaria Obiettivo Specifico I

Asse IV	**Contributo**	**Attuazione finanziaria**

Capitale Umano	totale	Impegni	Pagamenti	Spese certificate	Capacità di impegno	Efficienza realizzativa	Capacità di certificazione
	(a)	(b)	(c)	d	(b/a)	(c/a)	(d/a)
	Importo	Importo	Importo	Importo	%	%	%
Obiettivo Specifico I	51.629.925	12.686.754	10.661.980	5.836.967	24,57%	20,65%	11,31%

Nell'ambito di tale obiettivo sono state attivate le seguenti procedure:

- con Decreto del Direttore Generale 11843 del 12 agosto 2010 è stato approvato l'Avviso Pubblico per la concessione di contributi in favore delle istituzioni scolastiche per la realizzazione di progetti nell'ambito del programma "Una scuola per la democrazia" per un impegno iniziale di € 1.500.000,00, integrato con successivo Decreto del Dirigente Generale n. 15831 del 16/11/2010, per ulteriore impegno di spesa di euro 476.542,05
- con Decreto del Direttore Generale 7061 del 30 aprile 2009 è stato approvato l'"Avviso Pubblico per Campi Scuola", con un impegno di 8.238.743,41,00. Al 31 dicembre 2010 i pagamenti ammontano a € 6.213.586,24. L'avviso prevedeva percorsi educativi rivolti agli studenti delle scuole di 1° e 2° grado sulle tematiche ambientali, saperi scientifici e tecnologici, lingue straniere, capacità relazionali.

Sono stati impegnate e spese ulteriori risorse pari a euro 1.315.801,94 a valere sull'art. 34 del Regolamento (CE) 1083/2006.

OBIETTIVO L

Alla data del 31 dicembre 2010, a fronte di una dotazione finanziaria dell'obiettivo pari a euro 103.259.850, si registrano impegni per euro 15.107.951 (pari al 14,63% della programmazione totale) mentre i pagamenti ammontano a 13.498.067 euro (pari al 13,07% della programmazione totale). Le spese certificate ammontano ad euro 10.527.517 (10,20% del contributo totale).

Tabella 23 – Attuazione finanziaria Obiettivo Specifico L

Asse IV	Contributo totale	Attuazione finanziaria					
Capitale Umano		Impegni	Pagamenti	Spese certificate	Capacità di impegno	Efficienza realizzativa	Capacità di certificazione
	(a)	(b)	(c)	d	(b/a)	(c/a)	(d/a)
	Importo	Importo	Importo	Importo	%	%	%
Obiettivo Specifico L	103.259.850	15.107.951	13.498.067	10.527.517	14,63%	13,07%	10,20%

Nell'ambito di tale obiettivo sono stati attivati i seguenti interventi:

- con Decreto del Direttore Generale 7060 del 30 aprile 2009 era stato approvato l'"Avviso pubblico per la concessione di contributi per la realizzazione di progetti di apprendimento della lingua inglese" rivolti alle scuole statali e secondarie, con un impegno pari a € 15.399.090,00. Al 31 dicembre 2010 la spesa risulta pari a € 13.054.467,06;
- con Decreto del Direttore Generale 4167 del 29 marzo 2010 è stato approvato l'Avviso pubblico "Viaggi all'estero per apprendimento lingue" per impegni pari a € 359.525,00 che ha prodotto, finora, pagamenti per € 143.725,00.

- con Decreto del Direttore Generale 5622 del 15 aprile 2010 è stato approvato l'Avviso pubblico "Corsi intensivi di lingue". per impegni pari a € 1.860.000,00.
- con Decreto del Direttore Generale 8520 del 1 giugno 2010 è stato approvato l'Avviso pubblico per la concessione di contributi per la realizzazione di progetti di apprendimento della lingua inglese rivolte alle scuole statali e secondarie, per impegni pari a € 7.500.000,00;
- con Decreto del Direttore Generale 11843 del 12 agosto 2010 è stato approvato l'Avviso Pubblico per la concessione di contributi in favore delle istituzioni scolastiche per la realizzazione di progetti nell'ambito del programma "Una scuola per la democrazia", con un impegno di € 6.587.906,00.

OBIETTIVO M

Alla data del 31 dicembre 2010, a fronte di una dotazione finanziaria dell'obiettivo pari a euro 68.839.900, si registrano impegni per euro 9.960.665 (pari al 14,47% della programmazione totale) mentre i pagamenti ammontano a 6.047.676 euro (pari all'8,79% della programmazione totale). Le spese certificate ammontano ad euro 4.285.805 (6,23% del contributo totale).

Tabella 24 – Attuazione finanziaria Obiettivo Specifico M

Asse IV	Contributo totale	Attuazione finanziaria					
Capitale Umano		Impegni	Pagamenti	Spese certificate	Capacità di impegno	Efficienza realizzativa	Capacità di certificazione
	(a)	(b)	(c)	d	(b/a)	(c/a)	(d/a)
	Importo	Importo	Importo	Importo	%	%	%
Obiettivo Specifico M	68.839.900	9.960.665	6.047.676	4.285.805	14,47%	8,79%	6,23%

Nell'ambito di tale obiettivo sono stati attivati seguenti interventi:

- con DDG 5690 del 18 novembre 2008 è stato approvato l'Avviso Pubblico "Master e dottorati" per l'attivazione di percorsi di Alta formazione post ciclo Universitario, con un impegno pari a € 5.100.000,00. Nel 2010 sono stati effettuati pagamenti pari a € 2.933.332,16.
- nell'anno 2010 sono state approvate 6 linee guida per l'attuazione dell'intervento "Potenziamento e internazionalizzazione dei corsi di dottorato" con un impegno apri a € 8.900.000 e "borse post-doc all'estero" con un impegno pari a € 5.600.000, nell'ambito dell'attuazione della "Scheda università".
- con D.G.R. n. 709 del 10 novembre 2010, è stato approvato lo schema di Protocollo d'intesa, da sottoscrivere, fra Regione Calabria, Luiss Guido Carli di Roma e SDA Bocconi School of Management.

Attraverso tale Protocollo s'intendono realizzare percorsi di alta formazione manageriale tesi a valorizzare i giovani calabresi ed a qualificare le esperienze presenti nel sistema pubblico regionale, anche attraverso il coinvolgimento delle specifiche competenze presenti all'interno del sistema delle Università della Calabria.

Per lo svolgimento dei percorsi di alta formazione manageriale saranno attivati due programmi formativi congiunti tra le Scuole Partner (Luiss-SDA Bocconi):

- master in Management per le Aziende Sanitarie della Regione Calabria (Mimas-RC);
- master in Management Pubblico per la Regione Calabria (Mmp – RC).

3.4.2. Interventi attuati con la scheda Università

Sulla base di **"Protocolli di Intesa"** *ad hoc* tra la Regione Calabria e le Università calabresi, sono state realizzate, tra le altre, le seguenti tipologie di intervento:

a. Azzeramento deficit competenze neo-iscritti
b. Internazionalizzazione corsi di dottorato
c. Borse Post-doc all'estero
d. Percorsi azzeramento deficit competenze" del piano regionale per le risorse umane

a. Azzeramento deficit competenze neo iscritti

Sulla base di analisi qualitative e quantitative le Università calabresi, confermano il positivo impatto delle attività formative realizzate dai programmi di "Azzeramento deficit delle competenze".

A seguito della valutazione di tale esperienza sono stati individuati, pertanto, alcuni elementi chiave per migliorarne l'impatto dell'edizione 2009-2010:

- rendere obbligatorio un test di ingresso per tutti i ragazzi pre-iscritti all'Università al fine di verificare il livello di competenze (lingue straniere, elementi di matematica/fisica, conoscenze linguistiche e degli strumenti informatici)
- focalizzare gli interventi di azzeramento
- garantire un corso intensivo, di norma della durata di 160 ore da svolgere in maniera prevalente prima dell'avvio dei corsi universitari;
- strutturare i percorsi su classi da 40 allievi, riservando la possibilità di aumentare tale numero fino a 50 per esigenze organizzative
- riconoscere ad ogni allievo un importo pari a 400 euro, a titolo di borsa di studio, sulla base della certificazione della frequenza dell'80% del totale delle ore di formazione e degli eventuali criteri di merito fissati.

Fonte di finanziamento e risorse:

Obiettivo Specifico H, Obiettivo Operativo H.2 "Migliorare l'integrazione tra i sistemi dell'istruzione, della formazione professionale, dell'università e del lavoro"

Le risorse disponibili ammontano a € 6.045.000.

Soggetti attuatori: Università della Regione

Destinatari: Studenti iscritti e pre-iscritti ad una università calabrese

Risultati Attesi:

- Incremento delle competenze chiave per l'apprendimento permanente
- Miglioramento delle performance degli studenti neo-immatricolati e riduzione degli abbandoni;

In data 8 agosto 2008 era stato sottoscritto il Protocollo d'Intesa, che prevedeva in particolare la predisposizione, da parte delle Università, del "Progetto Esecutivo" e del "Piano di Valutazione" dell'attività formativa; l'approvazione, da parte della Regione, dei predetti elaborati; la stipula di un'apposita convenzione tra la Regione e le singole Università;

Conseguentemente il 25 novembre 2008 erano state sottoscritte la previste Convenzioni fra la Regione e l'Università della Calabria e l'Università Mediterranea di Reggio Calabria.

Indicatori di realizzazione:

Progetti finanziati: 2

Numero destinatari: 5.400 studenti.

b. borse post-doc

L'intervento prevede l'erogazione di borse di ricerca post-doc per la realizzazione di percorsi formativi individuali svolti nell'ambito di un programma di ricerca promosso da università ed EPR calabresi in collaborazione con omologo organismo di ricerca estero, della durata di 24 mesi di cui almeno il 50% all'estero.

Destinatari

Giovani che hanno conseguito il dottorato di ricerca o sono in possesso di un eccellente curriculum con almeno 3 anni di documentata attività di ricerca.

Risultati attesi

- Potenziamento delle risorse umane della ricerca e della tecnologia presenti in Calabria, con particolare riferimento ai settori applicativi oggetto dei Poli di Innovazione regionali
- Intensificazione delle relazioni internazionali della comunità scientifica calabrese finalizzate a facilitare l'inserimento di giovani ricercatori nelle reti di cooperazione internazionali.
- Aumento delle opportunità di impiego in attività di ricerca e innovazione dei giovani calabresi in possesso di un'elevata qualificazione.

Indicatori di realizzazione:

Numero destinatari: 200

Modalità di attuazione

emanazione di una Manifestazione di interesse rivolta ad Università ed EPR calabresi per la costituzione di un Catalogo dei percorsi formativi. Ciascun ente dovrà presentare un piano complessivo, su base biennale, dei percorsi post-doc (aree di interesse, obiettivi, sbocchi professionali, stima delle risorse disponibili) corredato dalle singole proposte che dovranno essere caratterizzate dai seguenti elementi:

- Dipartimento universitario o EPR calabrese quale ente proponente;
- Presenza di un accordo con un'università o centro di ricerca estero quale ente ospitante;
- Programma di ricerca da svolgere durante il periodo della borsa della durata di 24 mesi di cui almeno 12 svolti all'estero.

La Regione valuterà le proposte e definirà il Catalogo regionale di borse post-doc.

Successivamente, la Regione provvederà ad affidare la gestione dell'intervento alle Università e agli EPR calabresi che sono in grado di realizzare l'intervento per ragioni di competenze tecniche, esclusività, territorialità ed economicità. L'affidamento non comporterà oneri per la Regione.

Tali soggetti emaneranno un apposito avviso pubblico per la selezione dei beneficiari dei percorsi formativi del Catalogo sulla base di criteri di valutazione automatici per i titoli e di un colloquio con una commissione mista (ente proponente, Regione).

Soggetti attuatori

Dipartimento 11 Regione Calabria, ovvero in Convenzione con le tre Università della Calabria.

- Convenzione UNICAL ed E.P.R. (Ente Pubblico di Ricerca) n° 321 del 31/03/2010
- Convenzione Università Mediterranea n° 323 del 31/03/2010
- Convenzione Magna Grecia n° 329 del 01/04/2010

Fonte di finanziamento e risorse:

Obiettivo Specifico M, Obiettivo Operativo M.2 "Sostenere la realizzazione di percorsi individuali di alta formazione per giovani laureati e ricercatori presso organismi di riconosciuto prestigio nazionale ed internazionale e il rientro in Calabria per l'inserimento lavorativo in imprese, università e centri di ricerca"

Le risorse disponibili sono pari a 8.900.000 euro

c. Internazionalizzazione corsi di dottorato

La scelta della Regione è quella di potenziare i corsi di dottorato promossi dalle Università calabresi. L'intervento è finalizzato, prioritariamente, ad aumentare lo svolgimento di periodi di formazione all'estero nell'ambito dei corsi di dottorato offerti dalle Università della Regione, con particolare riferimento a quelli nelle aree di interesse dei Poli di Innovazione regionali.

Destinatari

Dottorandi delle università calabresi residenti in Calabria

Risultati attesi

- Incremento della qualità dell'insegnamento superiore.
- Rafforzamento del potenziale umano della ricerca e della tecnologia presente in Calabria

Indicatori di realizzazione:

- Numero destinatari: 100/120

Modalità di attuazione

La Regione provvederà ad affidare la gestione dell'intervento alle Università calabresi che sono in grado di realizzarlo per ragioni di competenze tecniche, esclusività, territorialità ed economicità. L'affidamento non comporterà oneri per la Regione.

Fonte di finanziamento e risorse

Obiettivo Specifico M, Obiettivo Operativo M.2 "Sostenere la realizzazione di percorsi individuali di alta formazione per giovani laureati e ricercatori presso organismi di riconosciuto prestigio nazionale ed internazionale e il rientro in Calabria per l'inserimento lavorativo in imprese, università e centri di ricerca"

Le **risorse** disponibili sono pari a 5.500.000 €

Soggetti attuatori

Dipartimento 11 Regione Calabria, ovvero in Convenzione con le tre Università della Calabria:

- Convenzione UNICAL n° 320 del 31/03/2010
- Convenzione Università Mediterranea n° 322 del 31/03/2010
- Convenzione Magna Grecia n° 328 del 01/04/2010

d. Progetto ClaC

II Edizione del Bando Corsi Intensivi di Lingue, per studenti universitari in attuazione della Convenzione sottoscritta il 17.12.2008 con la **Regione Calabria** - Assessorato Istruzione, Alta Formazione e Ricerca, a valere sulle risorse dell'Asse IV "Capitale umano" del POR Calabria FSE 2007/2013

Nell'ambito delle attività oggetto della Convenzione sottoscritta con la Regione Calabria[18], le Università hanno previsto l'erogazione di corsi di formazione gratuiti di lingua inglese rivolti a due tipologie di utenti:

1. Corsi intensivi di lingua per studenti universitari residenti in Calabria

2. Corsi intensivi di lingua per dottorandi, assegnisti, borsisti di ricerca degli atenei Calabresi e iscritti a master di primo e secondo livello residenti in Calabria

I corsi mirano a facilitare l'ottenimento da parte degli utenti coinvolti delle certificazioni di livello B1, B2 del Quadro Comune Europeo di Riferimento per le lingue (QCER), utili alle iscrizioni di percorsi di specializzazione nelle Università estere, in particolare quelle inglesi ed americane.

Le convenzioni con l'Università della Calabria e con l'università Mediterranea sono state sottoscritte rispettivamente il 18 e 17 dicembre 2008.

Indicatori di realizzazione:

Corsi intensivi lingue per dottorandi, assegnisti, studenti universitari c/o centri linguistici UniCal e Mediterranea**: n. destinatari 694**

Corsi intensivi lingue per docenti scuole c/o centri linguistici Unical e Mediterranea: n. destinatari 222.

3.4.3 Problemi significativi incontrati e misure prese per risolverli.

In merito all'attuazione dell'Asse Capitale Umano non si segnalano problemi significativi rispetto all'annualità 2010.

[18] Le Convenzioni con l'Università della Calabria e l'Università Mediterranea sono state sottoscritte rispettivamente, in data 18 dicembre 2008, rep. n. 3791, e in data 17 dicembre 2008, rep. n. 3762.

3.5 ASSE V - TRANSNAZIONALITÀ E INTERREGIONALITÀ.

3.5.1 Conseguimento degli obiettivi e analisi dei progressi

Informazioni sui progressi materiali e finanziari delle priorità

Nonostante la formale adesione della Regione Calabria ad alcuni progetti a dimensione interregionale e a reti di scambio transnazionali, al 31.12.2010, non risulta avviato alcun intervento a valere sull'Asse V, se non uno studio di fattibilità effettuato nell'annualità precedente.

Tabella 25 – Attuazione finanziaria Asse V

Asse V	Contributo totale	Attuazione finanziaria					
Transazionalità e interregionalità		Impegni	Pagamenti	Spese certificate	Capacità di impegno	Efficienza realizzativa	Capacità di certificazione
	(a)	(b)	(c)	d	(b/a)	(c/a)	(d/a)
	Importo	Importo	Importo	Importo	%	%	%
Obiettivo Specifico N	8.604.988	24.000	24.000	24.000	0,28%	0,28%	0,28%
TOTALE	8.604.988	24.000	24.000	24.000	0,28%	0,28%	0,28%

Alla data del 31 dicembre 2010, a fronte di una dotazione finanziaria pari a euro 258.149.626, si registrano impegni e pagamenti per euro 24.000 (pari all'0,28% della programmazione totale). Anche le spese certificate alla stessa data ammontano ad euro 24.000.

Grafico n 7 Avanzamento finanziario Asse V

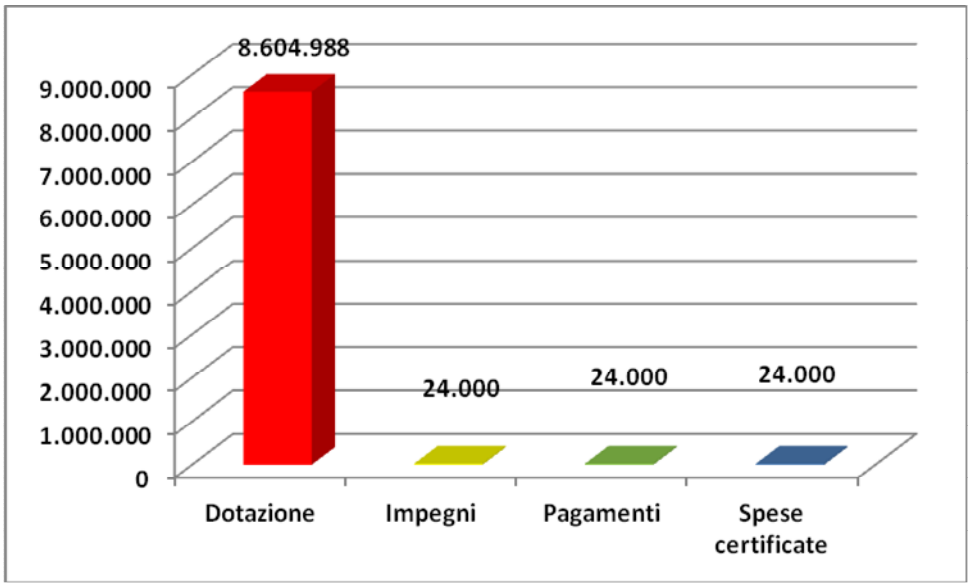

Tabella 26 – Confronto attuazione finanziaria dell'Asse V rispetto al 2009

AVANZAMENTO FINANZIARIO DAL 31-12-2009 AL 31-12-2010			
Attuazione finanziaria	**Programmazione totale**	**Impegni**	**Pagamenti**
	a	b	c
Situazione al 31.12.2009	8.604.988	24.000	0
Situazione al 31.12.2010	8.604.988	24.000	24.000
Variazione (v.ass.)	0,00	0	24.000
Capacità di attuazione	**Capacità d'impegno**	**Efficienza realizzativa**	**Capacità di utilizzo**
	b/a	c/a	c/b
Situazione al 31.12.2009	0,28	0,00	0,00
Situazione al 31.12.2010	0,28	0,28	100,00
Variazione %	0,00	0,28	100,00

Rispetto agli **indicatori di realizzazione**, per l'annualità 2010, non si registrano avanzamenti.

Per quanto riguarda gli **indicatori finanziari**, essi saranno valorizzati nel RAE 2011 in considerazione dell'avanzamento degli impegni e dei pagamenti.

Asse V – Transnazionalità e interregionalità

Totale dei progetti e destinatari dell'Asse									
	2008			**2009**			**2010** *(dato al 31/12/2010)*		
	App.	**Avv.**	**Concl.**	**App.**	**Avv.**	**Concl.**	**App.**	**Avv.**	**Concl.**
Progetti				**1**	**1**	**0**			
Destinatari									

Ob. specifico N[19]
Promuovere la realizzazione e lo sviluppo di iniziative e di reti su base interregionale e transnazionale,con particolare riferimento alle buone pratiche

Indicatori di realizzazione

Numero progetti			
	2008	**2009**	**2010** *(dato al 31/12/2010)*

[19]Sull'Obiettivo specifico N è stato avviato un solo progetto, relativo ad attività di studio e analisi socio-economica, per cui l'indicatore "Destinatari" non è pertinente.

TIPOLOGIA PROGETTO	App.	Avv.	Concl.	App.	Avv.	Concl.	App.	Avv.	Concl.
Attività di studio e analisi di carattere economico e sociale				1	1	0			

Destinatari(*)									
	2008			2009			2010 *(dato al 31/12/20010)*		
TIPOLOGIA PROGETTO	**App.**	**Avv.**	**Concl.**	**App.**	**Avv.**	**Concl.**	**App.**	**Avv.**	**Concl.**
Attività di studio e analisi di carattere economico e sociale		**TOT**			**TOT**			TOT	
		FEM			**FEM**			FEM	

Analisi qualitativa.

Introduzione generale sull'Asse

La Transnazionalità rappresenta, nell'ambito della programmazione del Fondo sociale europeo 2007-2013 e in coerenza con le linee strategiche definite dall'Agenda di Lisbona, uno strumento trasversale per la promozione, la realizzazione e lo sviluppo di iniziative e reti su base comunitaria che perseguono l'obiettivo di contribuire alla qualità e all'efficacia delle politiche del lavoro e ai loro processi di riforma.

Le reti tematiche permettono, infatti, il trasferimento, la condivisione e la valorizzazione dei risultati e delle esperienze maturate. In particolare, la creazione di network tra differenti paesi dell'Ue ha l'obiettivo di attivare tavoli di confronto interregionali, accrescendo complessivamente la capacità di confrontarsi con know how, approcci e modalità presenti in altri contesti d'Europa ed esportando le proprie esperienze e le capacità accumulate nel tempo, in relazione ai temi affrontati, nel quadro della programmazione FSE. Nonostante la formale adesione della Regione Calabria ad alcuni progetti non risulta avviato alcun intervento a valere sull'Asse V.

OBIETTIVO N

Tabella 27 – Attuazione finanziaria Obiettivo Specifico N

Asse V	Contributo totale	Attuazione finanziaria					
Transazionalità e interregionalità		**Impegni**	**Pagamenti**	**Spese certificate**	**Capacità di impegno**	**Efficienza realizzativa**	**Capacità di certificazione**
	(a)	**(b)**	**(c)**	**d**	**(b/a)**	**(c/a)**	**(d/a)**
	Importo	**Importo**	**Importo**	**Importo**	**%**	**%**	**%**
Obiettivo Specifico N	8.604.988	24.000	24.000	24.000	0,28%	0,28%	0,28%

Nell'ambito dell'Obiettivo specifico N è stato avviato nell'annualità precedente un progetto relativo ad attività di studio e analisi socio-economica.

Alla data del 31.12.2010, inoltre, la Regione Calabria ha formalmente aderito a 8 progetti interregionali, di cui cinque afferenti all'obiettivo operativo N3- Inclusione sociale:

- oltre il confine;

- rete Interregionale Transnazionale per la coesione sociale;
- rete 'Politiche di genere';
- interventi per il miglioramento dei servizi per l'inclusione socio-lavorativa dei soggetti in esecuzione penale;
- SaviAV – Inclusione sociale e integrazione lavorativa di Richiedenti Asilo e vittime di tratta

Due progetti afferenti all'obiettivo operativo N4 – Capitale Umano:

- verso un sistema integrato di Alta Formazione
- il FSE a sostegno della ricerca ed innovazione

Un progetto afferente all'obiettivo operativo N5 – Capacità istituzionale:

- diffusione di best practices presso gli uffici giudiziari italiani

3.5.2 Problemi significativi incontrati e misure prese per risolverli

In conseguenza della mancata attuazione dell'Asse, l'Autorità di Gestione nel corso del 2010 ha discusso e predisposto una modifica che va ad incidere sulle criticità riscontrate poiché semplifica le procedure di attuazione.

Il POR Calabria FSE 2007-2013,nella versione originaria, prevede infatti che l'Asse V venga attuato attraverso specifica sovvenzione globale con uno o più organismi intermedi da selezionare mediante procedimenti di evidenza pubblica e la Commissione Europea si è più volte espressa in merito all'obbligatorietà del rispetto di detta procedura e sull'inammissibilità di progetti affidati direttamente dalla Regione se non per il tramite dell'Organismo intermedio, da individuare.

La modifica dell'Asse consente di affiancare alla procedura attuativa già prevista, l'ammissibilità di procedure a titolarità regionale. La modifica, pertanto, non va ad eliminare il ricorso alla sovvenzione globale, ma risulta necessaria al fine di superare ogni dubbio circa l'ammissibilità, sull'Asse V, di interventi a titolarità regionale.

A seguito della formale approvazione della modifica proposta – avvenuta solo nel 2011- saranno avviate le procedure amministrative richieste dai progetti di partenariato sopra elencati e l'opportuna partecipazione ai tavoli operativi.

3.6 ASSE VI - ASSISTENZA TECNICA

3.6.1 Conseguimento degli obiettivi e analisi dei progressi

Informazioni sui progressi materiali e finanziari delle priorità

L'Asse Assistenza Tecnica evidenzia uno stato di attuazione avanzato; al fine di garantire il massimo supporto all'attuazione del programma si rende quindi necessario un attento monitoraggio della spesa e soprattutto un aumento delle risorse assegnate in sede di programmazione.

Tabella 28 – Attuazione finanziaria Asse VI

Asse VI	Contributo totale	Attuazione finanziaria					
Assistenza Tecnica		Impegni	Pagamenti	Spese certificate	Capacità di impegno	Efficienza realizzativa	Capacità di certificazione
	(a)	(b)	(c)	d	(b/a)	(c/a)	(d/a)
	Importo	Importo	Importo	Importo	%	%	%
Obiettivo Specifico O	17.209.976	5.616.281	3.612.894	2.883.841	32,63%	20,99%	16,76%
TOTALE	17.209.976	5.616.281	3.612.894	2.883.841	32,63%	20,99%	16,76%

Alla data del 31 dicembre 2010, a fronte di una dotazione finanziaria pari a euro 17.209.976, si registrano impegni per euro 5.616.281 (pari al 32,63% della programmazione totale) mentre i pagamenti ammontano a euro 3.612.894 (pari al 20,99% della programmazione totale). Le spese certificate alla stessa data ammontano ad euro 2.883.841.

Grafico n 8 Avanzamento finanziario Asse VI

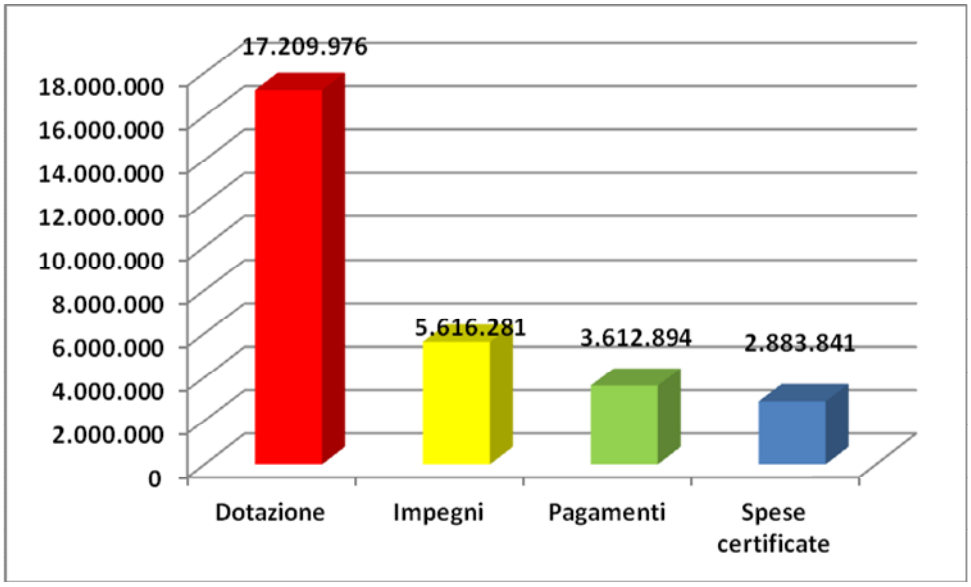

Tabella 29 – Confronto attuazione finanziaria dell'Asse VI rispetto al 2009

AVANZAMENTO FINANZIARIO DAL 31-12-2009 AL 31-12-2010			
Attuazione finanziaria	**Programmazione totale**	**Impegni**	**Pagamenti**
	a	b	c
Situazione al 31.12.2009	17.209.976	2.797.098	1.710.326
Situazione al 31.12.2010	17.209.976	5.616.281	3.612.894
Variazione (v.ass.)	0,00	2.819.183	1.902.568
Capacità di attuazione	**Capacità d'impegno**	**Efficienza realizzativa**	**Capacità di utilizzo**
	b/a	c/a	c/b
Situazione al 31.12.2009	16,25	9,94	61,15
Situazione al 31.12.2010	32,63	20,99	64,33
Variazione %	16,38	11,06	3,18

L'Asse Assistenza Tecnica ha registrato nel corso del 2010 un incremento nella capacità di impegno pari a 2.819.183 in valori assoluti e del 16,38 in valori percentuali e un avanzamento nei pagamenti pari a 1.902.568 euro con un incremento dell'efficienza realizzativa dell'11,06%.

Per quanto riguarda gli **indicatori di risultato** si rinvia a quanto riportato nel paragrafo 2.1.

Rispetto agli **indicatori di realizzazione** e **finanziari**, per l'annualità 2010, si registrano i seguenti avanzamenti.

Asse VI – Assistenza Tecnica

Totale dei progetti e destinatari dell'Asse									
	2008			**2009**			**2010** *(dato al 31/12/2010)*		
	App.	**Avv.**	**Concl.**	**App.**	**Avv.**	**Concl.**	**App.**	**Avv.**	**Concl.**
Progetti				**10**	**10**	**4**	**63**	**28**	**35**
Destinatari									

Ob. specifico o)
Migliorare l'efficacia e l'efficienza dei Programmi Operativi attraverso azioni e strumenti d supporto

Indicatori di realizzazione

Numero progetti per tipologia d'intervento										
		2008			**2009**			**2010** *(dato al 31/12/2010)*		
TIPOLOGIA PROGETTO		**App.**	**Avv.**	**Concl.**	**App.**	**Avv.**	**Concl.**	**App.**	**Avv.**	**Concl.**
Assistenza tecnica alla programmazione e gestione del PO	N. Progetti				10	10	4	63	28	35

Analisi qualitativa

Introduzione generale sull'Asse

Per quanto riguarda l'Asse VI "Assistenza Tecnica", le attività del POR Calabria FSE 2007-2013 hanno sostenuto l'attuazione degli Assi prioritari del P.O, attraverso un articolato sistema di azioni di assistenza tecnica finalizzati a supportare le Autorità del P.O.

Sono stati attivati interventi finalizzati a migliorare l'efficacia e l'efficienza del POR, attraverso il supporto all'Autorità di gestione e ai responsabili degli Assi, nella realizzazione di attività di programmazione operativa, gestione, monitoraggio, controllo.

Si è trattato di progetti di natura specialistica affidati agli enti in house della Regione Azienda Calabria Lavoro, Fondazione Field e Tecnostruttura delle Regioni per il FSE.

Non è stato invece ancora affidato un servizio di assistenza tecnica alle attività di coordinamento generale del Programma.

In coerenza con il piano delle attività previste nella strategia di Audit ed in conformità a quanto previsto dai Regolamenti, dai documenti di indirizzo comunitari, dal QSN, dai documenti di indirizzo nazionali, dalle normative regionali e dal POR, sono state inoltre attivate azioni mirate a supportare la struttura di Audit nelle attività di controllo di 2° livello.

Consistenti sono state anche le attività di comunicazione realizzate.

Per tutti gli approfondimenti si rimanda al capitolo specifico del Rapporto.

OBIETTIVO O

Tabella 30 – Attuazione finanziaria Obiettivo Specifico O

Asse VI	Contributo totale	Attuazione finanziaria					
Assistenza Tecnica		Impegni	Pagamenti	Spese certificate	Capacità di impegno	Efficienza realizzativa	Capacità di certificazione
	(a)	(b)	(c)	d	(b/a)	(c/a)	(d/a)
	Importo	Importo	Importo	Importo	%	%	%
Obiettivo Specifico O	17.209.976	5.616.281	3.612.894	2.883.841	32,63%	20,99%	16,76%

Nell'ambito di tale obiettivo possono essere rintracciati specifici progetti di assistenza tecnica affidati, con apposite Convenzioni, agli enti in house della Regione Calabria, quali Azienda Calabria Lavoro, Fondazione Field e Tecnostruttura delle Regioni per il FSE ed attraverso procedure di evidenza pubblica a Soggetti privati.

Sono stati, altresì, affidati a soggetti privati, attraverso procedure di evidenza pubblica servizi finalizzati ad eventi sulla comunicazione (organizzazione eventi, spese di pubblicazione su stampa).

Gli ulteriori impegni sull'Asse Assistenza Tecnica hanno riguardato la costituzione delle segreterie delle Autorità del PO (Segreteria Comitato di Sorveglianza, Segreteria dell'Autorità di Audit), la costituzione delle Unità di Controllo di primo livello e delle Unità di Monitoraggio.

Sono stati impegnate risorse pari a euro 239.700,07 a valere sull'art. 34 del Regolamento (CE) 1083/2006, le spese sono pari a euro 217.700,07.

3.6.2 Problemi significativi incontrati e misure prese per risolverli

Il piano finanziario del POR Calabria 2007-2013 FSE vede una sottostima dell'Asse VI - Assistenza tecnica che in sede di definizione del Programma fu "sacrificato" a favore dell'Asse VII "Capacità

istituzionale" ritenuto di rilevanza strategica e funzionale maggiore ai fini della capacità attuativa del POR

Le risorse finanziarie assegnate all'Asse VI sono infatti pari al 2% della dotazione finanziaria complessiva del programma, la metà della dotazione possibile prevista dal regolamento generale pari al 4%.

Ad oggi tale disponibilità alla luce soprattutto dei fabbisogni segnalati dai diversi Dipartimenti deputati alla attuazione e al controllo del Programma e di quelli necessari per la implementazione del Piano delle Valutazioni, risulta insufficiente a soddisfare i fabbisogni dell'Amministrazione per cui l'Autorità di Gestione sta predisponendo una modifica al Piano Finanziario.

3.7 ASSE VII - CAPACITÀ ISTITUZIONALE

3.7.1 Conseguimento degli obiettivi e analisi dei progressi

Informazioni sui progressi materiali e finanziari delle priorità

L'Asse Capacità Istituzionale non ha registrato alcun avanzamento, sebbene nel corso del 2010 siano state programmate, nell'ambito di un piano strategico, alcune iniziative di cui si darà evidenza nei paragrafi successivi.

Tabella 31 – Attuazione finanziaria Asse VII

AsseVII	Contributo totale	Attuazione finanziaria					
Capacità istituzionale		Impegni	Pagamenti	Spese certificate	Capacità di impegno	Efficienza realizzativa	Capacità di certificazione
	(a)	(b)	(c)	d	(b/a)	(c/a)	(d/a)
	Importo	Importo	Importo	Importo	%	%	%
Obiettivo Specifico P	17.209.975	0	0	0	0	0	0
Obiettivo Specifico Q	17.209.975	0	0	0	0,00%	0,00%	0,00%
TOTALE	34.419.950	0	0	0	0,00%	0,00%	0,00%

Alla data del 31 dicembre 2010, a fronte di una dotazione finanziaria pari a € 34.419.950, non si registrano impegni e pagamenti.

Grafico n 8 Avanzamento finanziario Asse VII

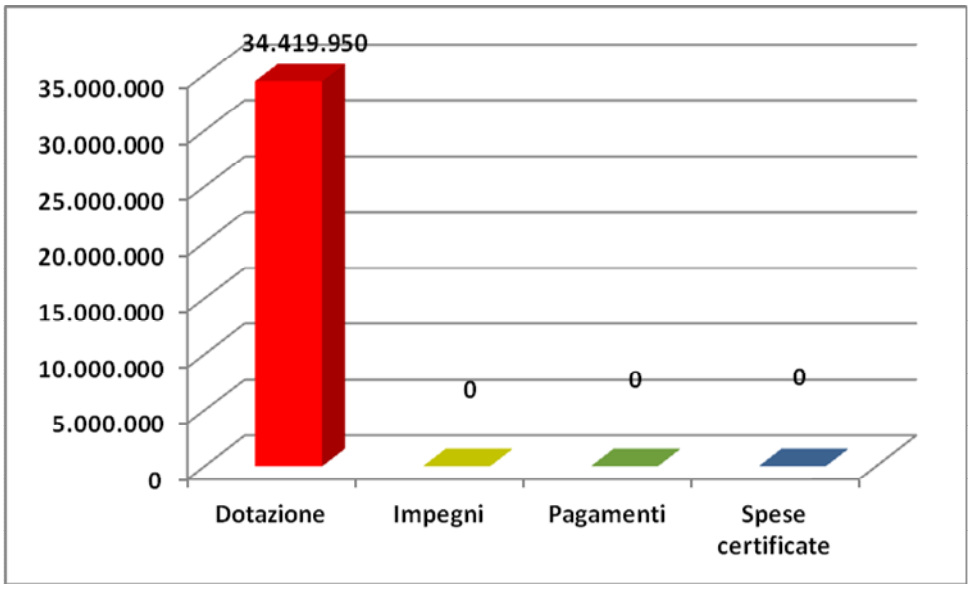

Per quanto riguarda gli **indicatori di risultato** si rinvia a quanto riportato nel paragrafo 2.1.

Rispetto agli **indicatori di realizzazione** e **finanziari**, per l'annualità 2010, non si registrano avanzamenti.

Asse VII – Capacità Istituzionale

Totale dei progetti e destinatari dell'Asse									
	2008			**2009**			**20010** *(dato al 31/12/2010)*		
	App.	**Avv.**	**Concl.**	**App.**	**Avv.**	**Concl.**	**App.**	**Avv.**	**Concl.**
Progetti									
Destinatari									

Dettaglio delle caratteristiche dei destinatari dell'Obiettivo specifico							
		2008		**2009**		**2010** *(dato al 31/12/2010)*	
Destinatari avviati		**TOT**	**DON**	**TOT**	**DON**	**TOT**	**DON**
Genere	M						
	F						
Posizione nel mercato del lavoro	Attivi						
	Lavoratori autonomi						
	Disoccupati						
	Disoccupati di lunga durata						
	Persone inattive						
	Persone inattive che frequentano corsi di istruzione e formazione						
Età	15-24 anni						
	55-64 anni						
Gruppi vulnerabili	Minoranze						
	Migranti						
	Di cui ROM						
	Persone disabili						
	Altri soggetti svantaggiati						
Grado di istruzione	Istruzione primaria e secondaria inferiore (ISCED 1 e 2)						
	Istruzione secondaria superiore (ISCED 3)						
	Istruzione post-secondaria non universitaria (ISCED 4)						
	Istruzione universitaria (ISCED 5 e 6)						

Ob. specifico p)
Migliorare le politiche, la programmazione, il monitoraggio e la valutazione a livello nazionale, regionale e locale, per aumentare la governance nel territorio

Indicatori di realizzazione

Numero di progetti									
	2008			2009			2010 *(dato al 31/12/2010)*		
TIPOLOGIA PROGETTO	**App.**	**Avv.**	**Concl.**	**App.**	**Avv.**	**Concl.**	**App.**	**Avv.**	**Concl.**
Formazione continua									

Ob. specifico q)
Rafforzare la capacità istituzionale e dei sistemi nell'implementazione delle politiche e dei programmi

Indicatori di realizzazione

Numero di progetti										
		2008			2009			2010 *(dato al 31/12/2010)*		
TIPOLOGIA PROGETTO		**App.**	**Avv.**	**Concl.**	**App.**	**Avv.**	**Concl.**	**App.**	**Avv.**	**Concl.**
Formazione continua	N. Progetti									

Dettaglio delle caratteristiche dei destinatari dell'Obiettivo specifico							
		2008		2009		2010 *(dato al 31/12/2010)*	
Destinatari avviati		**TOT**	**DON**	**TOT**	**DON**	**TOT**	**DON**
Genere	M						
	F						
Posizione nel mercato del lavoro	Attivi						
	Lavoratori autonomi						
	Disoccupati						
	Disoccupati di lunga durata						
	Persone inattive						
	Persone inattive che frequentano corsi di istruzione e formazione						
Età	15-24 anni						
	55-64 anni						
Gruppi vulnerabili	Minoranze						
	Migranti						
	Di cui ROM						

	Persone disabili						
	Altri soggetti svantaggiati						
Grado di istruzione	Istruzione primaria e secondaria inferiore (ISCED 1 e 2)						
	Istruzione secondaria superiore (ISCED 3)						
	Istruzione post-secondaria non universitaria (ISCED 4)						
	Istruzione universitaria (ISCED 5 e 6)						

Analisi qualitativa

Introduzione generale sull'Asse

L'Asse VII "Capacità Istituzionale", con i suoi Obiettivi Specifici P e Q, ha fatto propri i principi di crescita delle competenze indicati dalla capacity building e, tenendo conto dell'analisi delle problematiche emerse nella passata programmazione, rivolge una forte attenzione allo sviluppo di nuove competenze e conoscenze da parte dei Responsabili delle Politiche regionali territoriali e settoriali, dei Dirigenti e dei Funzionari della Pubblica Amministrazione Regionale e Locale e delle Autonomie Funzionali, dei Dirigenti e dei Funzionari delle Agenzie Regionali "*In House*", dei Rappresentanti e delle Strutture Operative delle Parti Economiche e Sociali e degli Operatoti delle Agenzie di Sviluppo Locale.

Al fine del conseguimento degli Obiettivi specifici P e Q, sono state identificate, in conformità a quanto previsto nell'Asse VII, tre aree di intervento all'interno delle quali saranno realizzati progetti operativi. I progetti operativi saranno attuati a titolarità ed a regia regionale.

Le tre aree attuazione sono così identificate:

- laboratori per lo Sviluppo delle Competenze e lo Scambio delle Esperienze;
- programmi Specifici di Consulenza – Formazione;
- piani di Formazione Individuali attraverso la partecipazione a corsi brevi "a catalogo".

OBIETTIVO P

Tabella 32 – Attuazione finanziaria Asse VII

Asse VII	**Contributo totale**	**Attuazione finanziaria**					
Capacità istituzionale		**Impegni**	**Pagamenti**	**Spese certificate**	**Capacità di impegno**	**Efficienza realizzativa**	**Capacità di certificazione**
	(a)	**(b)**	**(c)**	**d**	**(b/a)**	**(c/a)**	**(d/a)**
	Importo	**Importo**	**Importo**	**Importo**	**%**	**%**	**%**
Obiettivo Specifico P	17.209.975	0	0	0	0,00%	0,00%	0,00%

In attuazione all'Obiettivo P si prevedono interventi relativi alle seguenti tipologie di attività:

- "**Laboratori per lo Sviluppo delle Competenze e lo Scambio delle Esperienze**" sono stati concepiti quali "Centri di Competenza", in grado di conferire un effettivo valore aggiunto alla programmazione e attuazione della Politica Regionale Unitaria, divenendo il "luogo" in cui si concentrano e si trasferiscono conoscenze e competenze su specifiche tematiche, un "momento" di confronto e di partecipazione tra Esperti a livello nazionale e Soggetti delle

Amministrazioni nazionali e regionali, per definire, condividere e attivare metodologie, tecniche, strumenti e linee guida per il conseguimento degli Obiettivi Operativi e per contribuire al rafforzamento dei segmenti di politica regionale più deboli ed alla rottura dell'autoreferenzialità di alcuni processi decisionali.

Gli strumenti operativi dei Laboratori sono i "Progetti Tematici" che permettono, attraverso la loro implementazione, di affrontare gli argomenti specifici proposti all'interno dei cinque Obiettivi Operativi P e dei cinque Obiettivi Operativi Q.

– "**Programmi Specifici di Consulenza – Formazione**" sono stati pensati per affrontare tematiche settoriali di interesse regionale. Attraverso la realizzazione di tali programmi si vogliono qualificare le competenze e le capacità della Pubblica Amministrazione Regionale e Locale nella programmazione e attuazione dei programmi, ma si vuole anche intervenire per fornire gli strumenti utili al reale ammodernamento della Pubblica Amministrazione Regionale.

Gli strumenti operativi dei "Programmi Specifici di Consulenza – Formazione" sono principalmente rappresentati dai Corsi di formazione da attuare a regia, dalla realizzazione di azioni specifiche di consulenza settoriale, da operazioni a titolarità per la realizzazione e acquisizione di beni e servizi funzionali al conseguimento prioritario dei quatto Obiettivi Operativi Q, contenuti nell'Asse VII.

– "**Piani di Formazione Individuali attraverso la partecipazione a corsi brevi "a catalogo**", mirano allo sviluppo delle competenze individuali su specifiche tematiche individuate con i Dipartimenti regionali di competenza. In particolare, si intende avviare un'offerta formativa ai Dirigenti ed ai Dipendenti Regionali, tramite la partecipazione a seminari e corsi tenuti da membri di altre Amministrazioni particolarmente virtuose nelle specifiche tematiche d'interesse.

Gli strumenti operativi dei "Piani di Formazione Individuali attraverso la partecipazione a corsi brevi "a catalogo" sono principalmente rappresentati dai corsi brevi "a catalogo" e da specifici Piani di Formazione Individuali, per tematiche di particolare interesse regionale e per le quali è necessaria una formazione specifica anche di una sola unità. Sia i corsi brevi "a catalogo" che i Piani di Formazione Individuali saranno attuati a titolarità regionale.

OBIETTIVO Q

Tabella 33 – Attuazione finanziaria Obiettivo Specifico Q

Asse VII	Contributo totale	Attuazione finanziaria					
Capacità istituzionale		Impegni	Pagamenti	Spese certificate	Capacità di impegno	Efficienza realizzativa	Capacità di certificazione
	(a)	(b)	(c)	d	(b/a)	(c/a)	(d/a)
	Importo	Importo	Importo	Importo	%	%	%
Obiettivo Specifico Q	17.209.975	0	0	0	0,00%	0,00%	0,00%

Sono previsti interventi relativi alle prime due tipologie di attività di cui all'obiettivo precedente.

3.7.2 Problemi significativi incontrati e misure prese per risolverli

Nella elaborazione del POR Calabria 2007-2013 FSE si ritenne opportuno assegnare una percentuale maggiore di risorse finanziarie all'Asse VII Capacità istituzionale che si riteneva particolarmente

strategica e funzionale allo sviluppo della capacità attuativa del POR, a sfavore dell'Asse VI Assistenza tecnica.

Tuttavia l'articolazione e complessità delle azioni e procedure previste non ha consentito ancora l'attuazione di tale asse. In merito all'attuazione, un primo segnale di accelerazione è riscontrabile nella definizione della strategia attuativa. Gli interventi saranno realizzati nel corso dell'annualità 2011.

4.PROGRAMMI FINANZIATI DAL FSE: COERENZA E CONCENTRAZIONE

La programmazione FSE è definita secondo un approccio che si basa su:

- una riduzione nel numero di dispostivi cofinanziati dal FSE ed un intervento più consistente su un numero limitato di azioni identificate come prioritarie e strategiche anche alla luce degli obiettivi della richiamata strategia di Lisbona;

- una concentrazione degli interventi del FSE su quelle categorie di beneficiari più in difficoltà riguardo al lavoro ed alle prospettive di crescita professionale (donne, giovani, disoccupati di lunga durata, lavoratori precari, disabili e imprese in crisi o operanti in settori in trasformazione);

- l'integrazione della programmazione FSE con altri Fondi e strumenti di programmazione nazionale e regionale, a sostegno dei processi di sviluppo locale e dei processi di inclusione sociale, favorendo il rafforzamento dei processi di crescita occupazionale e di potenziamento del sistema dei servizi socio assistenziali.

La strategia regionale FSE per il periodo 2007-2013 fa inoltre proprie le recenti indicazioni della Commissione Europea e del Consiglio Europeo nel campo delle pari opportunità di genere e della non discriminazione.

Le azioni realizzate in attuazione del POR risultano coerenti con la SEO, con il programma nazionale di riforma,con il piano d'azione nazionale a favore dell'inclusione sociale (NAP) e l'Accordo Quadro per gli Ammortizzatori Sociali in Deroga 2009 - 2010 (Cfr. par. 2.4 - Programma anticrisi).

Gli interventi hanno apportato il loro contributo all'attuazione delle raccomandazioni della Comunità in materia di occupazione, con particolare attenzione al tema della crisi.

Sulla difficile situazione del mercato del lavoro calabrese le politiche per l'occupazione e la formazione hanno rappresentato una leva importante per contrastare la crescente disoccupazione .

Per quanto riguarda la coerenza con gli obiettivi indicati dagli Orientamenti comunitari sull'attuazione della strategia di Lisbona e con la sua evoluzione nella Strategia UE2020 si rimanda al paragrafo 2.1.6.

Infine, per quanto riguarda la concentrazione delle risorse:

- concentrazione tematica: gli interventi si sono focalizzati sulla realizzazione di operazioni rivolte direttamente alle persone e alle imprese, con l'obiettivo di valorizzare le risorse umane del territorio e di innovare le politiche di istruzione, formazione e lavoro con uno strumento originale ed efficace;
- concentrazione territoriale: le azioni effettuate sono state rivolte a tutto il territorio regionale;
- concentrazione finanziaria: per salvaguardare l'obiettivo di valorizzazione del capitale umano e di riqualificazione delle competenze delle persone, le azioni si sono concentrate sull'Asse IV, ma la necessità di reagire alla crisi economico-finanziaria e di accompagnare le persone in un percorso di re/inserimento lavorativo ha determinato un importante investimento anche sugli Assi Occupabilità e Adattabilità.

5. ASSISTENZA TECNICA

Il Programma Operativo FSE 2007-2013 della Regione Calabria assegna alle attività di assistenza tecnica la quota del 4% del totale delle risorse stanziate, nel rispetto dei limiti regolamentari (art. 46 del Regolamento 1083/2006).

L'Assistenza Tecnica del POR Calabria FSE 2007 – 2013 ha come obiettivo principale quello di sostenere l'attuazione efficace ed efficiente degli Assi Prioritari del Programma; tutti gli interventi attuativi sono stati realizzati da Soggetti selezionati con procedura di evidenza pubblica o da Soggetti in House in conformità alla normativa comunitaria e nazionale vigente.

I Beneficiari dei finanziamenti a valere sull'Asse Assistenza Tecnica sono infatti:

- enti in House della Regione (Azienda Calabria Lavoro, Fondazione Field, Fincalabra, Tecnostruttura delle Regioni), per i quali è stata utilizzata la modalità di affidamento diretto delle attività;
- soggetti privati, per i quali è stata utilizzata la modalità di affidamento attraverso procedure di evidenza pubblica.

L'Amministrazione Regionale, per l'attuazione del POR Calabria FSE 2007/2013, si può avvalere dell'apporto di professionalità esterne, secondo quanto stabilito dall'art. 46 del Regolamento (CE) n. 1083/2006 del Consiglio dell'11 luglio 2006 e dalla Delibera CIPE n. 166 del 21 dicembre 2007.

Con riferimento alle procedure di selezione per l'individuazione delle figure specializzate, nel corso dell'anno 2010, sono state apportate alcune modifiche ai Regolamenti regionali che ne disciplinano i criteri e le procedure di valutazione e selezione, che si ricorda sono i seguenti:

- Regolamento n. 8 del 2009 "Modalità di Selezione degli Esperti Individuali per le Attività di Assistenza Tecnica del POR Calabria FESR 2007/2013, del POR Calabria FSE 2007/2013 e del PAR FAS 2007/2013": modificato e integrato dal Regolamento regionale n. 9 del 7 giugno 2010;
- Regolamento n. 9 del 2009 per la Selezione di esperti esterni di elevata specializzazione e comprovata competenza ed esperienza professionale per l'affidamento degli incarichi di assistenza tecnica prevista dall'art. 2 – Esclusioni – lettera d) del Regolamento recante "Modalità di selezione degli esperti individuali per le attività di assistenza tecnica del POR Calabria FESR 2007/2013, del POR Calabria FSE 2007/2013 e del PAR Calabria FAS 2007/2013" e s.m.i.: modificato e integrato dal Regolamento regionale n.10 del 7 giugno 2010.

Nella tabella seguente si riportano le informazioni di sintesi, alla data del presente rapporto, relative alle attività di assistenza *strictu sensu* per sostenere l'attuazione efficace ed efficiente degli Assi del Programma Operativo.

Tabella 34 – Sintesi principali operazioni

Descrizione	Impegni	Pagamenti	Spesa Certificata
Spese di assistenza tecnica Personale P.A. (art.9, c.2 DPR 196/2006)	2.470.660	1.538.386	1.238.268
Organismi in House	2.172.929	1.290.409	873.383
Affidamento Assistenza tecnica APRI (chiusra programmazione 2000-2006)	240.000	240.000	240.000
Spese per il Piano di comunicazione FSE	348.553	208.168	196.259

Si precisa che nell'ambito delle spese di assistenza tecnica del personale sono ricomprese sia le spese destinate al funzionamento dell'Autorità di Audit ricadenti nell'ambito dell'Obiettivo Operativo O.4 (stipendi del personale a tempo determinato selezionato con procedura pubblica) che le spese

aggiuntive per il personale adibito a compiti di supporto all'Autorità di Gestione, per l'espletamento delle funzioni di monitoraggio e controllo, rientranti tra i compiti ad essa attribuiti dall'art. 60 del Regolamento (CE) n. 1083/06 oltre alle spese aggiuntive per il personale della segreteria tecnica del Comitato di Sorveglianza del POR ed il personale coinvolto nella predisposizione della documentazione e nell'organizzazione del CdS.

Si precisa che il personale interno è formalmente preposto allo svolgimento delle attività di cui trattasi attraverso specifici atti amministrativi (Delibere di Giunta Regionale, Decreti del Dirigente Generale) che ne individuano i compiti e le responsabilità anche con riferimento specifico alla documentazione approvata a livello comunitario (POR Calabria FSE, Descrizione dei sistemi di gestione e controllo).

Il supporto specifico fornito dal personale interno per le diverse mansioni e compiti a cui è preposto (segreteria CdS, controllo I livello e monitoraggio) si è reso necessario al fine di dare piena attuazione al Programma e costituire un presidio stabile di figure professionali qualificate in affiancamento all'Autorità di Gestione del POR.

Al fine di evidenziare gli obiettivi operativi su cui ricadono gli interventi di Assistenza Tecnica avviati fino al 31.12.2010, sui riporta di seguito una tabella di sintesi.

Tabella 35 – Attuazione finanziaria per Obiettivi Operativi

Asse VI - Assistenza Tecnica	Attuazione finanziaria		
	Impegni	**Pagamenti**	**Spese certificate**
Obiettivo Operativo O.1 - Supportare l'Autorità di Gestione, il Comitato di Coordinamento del Programma, i Responsabili e i Comitati di Coordinamento degli Assi Prioritari nelle realizzazione delle attività di programmazione operativa, coordinamento, gestione, monitoraggio, controllo e valutazione del POR	4.205.829	2.657.129	2.002.348
Obiettivo Operativo O.2 - Supportare le strutture regionali e provinciali preposte, i Beneficiari finali e i Soggetti attuatori nelle attività di monitoraggio dei progetti finanziati in conformità a quanto previsto dai Regolamenti e dai documenti di indirizzo comunitari, dal QRSN e dai documenti di indirizzo nazionali, dalle normative regionali e dal POR	23.475	23.475	23.475
Obiettivo Operativo O.3 - Supportare le strutture regionali e provinciali preposte e gli eventuali Organismi intermedi nelle attività di controllo di 1° livello dei progetti finanziati in conformità a quanto previsto dai Regolamenti e dai documenti di indirizzo comunitari, dal QRSN e dai documenti di indirizzo nazionali, dalle normative regionali e dal POR	0	0	0
Obiettivo Operativo O.4 - Supportare l'Autorità di Audit nelle attività di controllo di 2° livello dei progetti finanziati in conformità a quanto previsto dai Regolamenti e dai documenti di indirizzo comunitari, dal QRSN e dai documenti di indirizzo nazionali, dalle normative regionali e dal POR	1.038.424	724.122	661.759
Obiettivo Operativo O.5 - Realizzare la Valutazione del Programma in conformità ai Regolamenti comunitari, ai contenuti specifici del QRSN e sulla base dei documenti di Indirizzo della Commissione e del Sistema Nazionale di Valutazione	0	0	0
Obiettivo Operativo O.6 - Supportare l'Autorità di Gestione e i Responsabili degli Assi Prioritari del Programma nella elaborazione, gestione, monitoraggio e valutazione del Piano di Comunicazione del POR	348.553	208.168	196.259
TOTALE	**5.616.281**	**3.612.894**	**2.883.841**

Si segnala, come principale criticità, che le risorse assegnate all'Asse, pari al 2% della dotazione finanziaria complessiva, si sono rivelate insufficienti a coprire i fabbisogni espressi dall'Amministrazione.

6. INFORMAZIONE E PUBBLICITÀ

6.1 ATTUAZIONE DEL PIANO DI COMUNICAZIONE

Nell'anno 2010 le attività di comunicazione e pubblicità- promosse dalla Regione Calabria per informare i potenziali beneficiari e sensibilizzare l'opinione pubblica sulle opportunità offerte e sugli interventi realizzati con i Fondi Strutturali 2007/2013- sono state realizzate in conformità agli Obiettivi Specifici e Operativi del Piano di Comunicazione del POR Calabria FSE 2007-2013.

Il Piano della Comunicazione del POR Calabria FSE 2007-2013 è stato approvato con Delibera della Giunta Regionale n. 273 del 5/04/2008; la CE ne ha dichiarato la conformità a quanto previsto dall'art.2, paragrafo 2 del Reg (CE) 1828 con nota del 18 luglio 2008 .

Nel Piano di Comunicazione del POR FSE 2007/2013 sono individuati:

a) gli obiettivi generali, specifici e operativi da perseguire;

b) i destinatari delle attività di comunicazione ed informazione;

c) la strategia di comunicazione (comunicazione unitaria);

d) le attività programmate per comunicare le opportunità offerte dal POR (contenuti del Piano collana editoriale, portale, newsletter, campagne di comunicazione, eventi e seminari tematici, prodotti multimediali, spazio Europa, cartelloni e targhe, oggettistica promozionale);

e) i mezzi di comunicazione che si intendono impiegare nella realizzazione (gli strumenti radio, tv, carta stampata, web);

f) procedure, modalità e soggetti responsabili della sua attuazione (organigramma definito dalla DGR 571/2009);

g) il sistema di sorveglianza e monitoraggio delle attività;

h) modalità di valutazione dell'efficienza e dell'efficacia nel conseguimento degli obiettivi.

Gli Obiettivi Specifici del Piano di Comunicazione del POR FSE 2007-2013 della Regione Calabria sono 4:

1. **Obiettivo Specifico 1** (Far conoscere a tutti i potenziali beneficiari le finalità e le opportunità offerte dal POR Calabria FSE 2007-2013 e le modalità per accedervi al fine di garantire la maggiore partecipazione possibile in termini di numero di soggetti partecipanti e progetti presentati).
2. **Obiettivo Specifico 2** (Assicurare la trasparenza nell'utilizzo dei Fondi Strutturali).
3. **Obiettivo Specifico 3** (Promuovere e sensibilizzare l'opinione pubblica sul ruolo svolto dall'Unione Europea nelle politiche di sviluppo della Regione, delle aree depresse e delle categorie svantaggiate e sull'impatto dell'Europa nella vita quotidiana dei calabresi).
4. **Obiettivo Specifico 4** (Far comprendere all'opinione pubblica qual sia il modello di sviluppo della Calabria individuato nel POR Calabria FSE 2007-2013 e ricondurre la comunicazione sui singoli Assi e Settori di intervento nell'ambito del più ampio disegno strategico delineato dalla Programmazione Regionale Unitaria 2007-2013).

I **destinatari degli interventi** sono i Beneficiari Potenziali ossia tutti gli interessati ad usufruire dei finanziamenti per la realizzazione delle operazioni previste da ogni singolo Asse Prioritario,i Beneficiari Effettivi;il Grande Pubblico;Gruppi di Destinatari Specifici:Giornalisti e Media di Comunicazione;Organismi Intermedi;Partenariato Istituzionale e Socio – Economico;Istituzioni Comunitarie e Nazionali;Pubblico Interno.

Il Piano di Comunicazione prevede infine la realizzazione di alcuni Progetti Strategici Orizzontali:

- Progetto "Trasparenza, Democrazia e Partecipazione".

- Progetto “Comunicare con le Nuove Generazioni”.
- Progetto “Comunicare i Diritti e l’Inclusione Sociale”.

Con la Delibera della Giunta Regionale n. 571 del 1/09/2009 sono state individuate:

- la struttura e l’articolazione delle azioni del Piano (Allegato A);
- lo schema della struttura organizzativa preposta alla sua attuazione (Allegato B).

Le azioni realizzate

Nonostante il ritardo con cui sono stati emanati gli indirizzi e le modalità di attuazione del Piano di Comunicazione l’attuazione del Piano è a buon punto; infatti tutti gli Obiettivi Specifici del Piano sono stati implementati e, dal punto di vista dell’attuazione finanziaria, su un budget indicativo pari a circa 2.581.496 euro previsto nel Piano e da impegnare sull'Asse Assistenza tecnica Obiettivo Operativo O.6 “Supporto all’ Autorità di Gestione e al Responsabile della Informazione nella elaborazione, gestione, monitoraggio e valutazione del Piano di Comunicazione”. Al 31 Dicembre sono state avviate complessivamente attività per un valore pari a 521.354 euro di cui 261.800 nel 2010. Gli impegni giuridicamente vincolanti alla stessa data ammontano ad euro 348.553 e i pagamenti a euro 208.168. A fine 2010 risultava inoltre in via di imminente perfezionamento l’impegno dei fondi destinati all’assunzione dei Responsabili e degli Esperti della Struttura organizzativa (allegato “B” della D.G.R. n. 571/2009).

Di seguito vengono elencati i principali prodotti realizzati e gli strumenti utilizzati per l’attuazione.

Lista dei Beneficiari

In ottemperanza a quanto previsto dal Regolamento (CE) 1828/06, art. 7, comma 2.d) Sezione 1 – Informazione e Pubblicità, l’Autorità di Gestione del Programma Operativo ha il compito di eseguire la pubblicazione, elettronica o in altra forma, dell’elenco dei beneficiari, delle denominazioni delle operazioni e dell’importo del finanziamento pubblico destinato a tali operazioni.

Pertanto la Regione Calabria ha previsto e realizzato, nell’ambito del Portale Tematico “Calabria Europa” del proprio sito istituzionale www.regione.calabria.it, una specifica sezione in cui è stato inserito l’elenco dei beneficiari dei progetti e dei relativi importi di cui usufruiscono.

La voce Lista dei Beneficiari è visibile dal link Elenco dei Beneficiari del “POR Calabria FSE 2007/2013” http://www.regione.calabria.it/formazionelavoro/index.php?option=com_content&task=view&id=820&Itemid=86 è collegato al portale Calabriaeuropa dal

http://www.regione.calabria.it/calabriaeuropa/index.php?option=com_content&task=blogcategory&id=216&Itemid=509 ed è consultabile, inoltre, attraverso un collegamento alla pagina appositamente dedicata del sito di Europalavoro del Ministero del Lavoro.

L’ultimo aggiornamento dei dati è stato effettuato il 27/12/2010.

L’elenco fornisce per ciascun progetto i seguenti dati:

1. Titolarità (AdG/OI)
2. Asse prioritario
3. Beneficiario
4. Operazione
5. Ammontare del finanziamento pubblico
   - 3.1 Anno di allocazione
   - 3.2 Importo pubblico dell’operazione

Oltre ai suddetti dati generali, è possibile, per gli operatori regionali, effettuare il report dei singoli interventi e ottenere in dettaglio tutte le seguenti informazioni: obiettivo specifico, obiettivo operativo, settore, descrizione dell’operazione, titolo dell’operazione, data di inizio, data di fine, avanzamento

finanziario (impegni giuridicamente vincolanti, pagamenti pubblici, spese certificate, ecc.), grafici relativi al riepilogo delle spese e alla ripartizione per fonte di finanziamento.

Con la pubblicazione della Lista dei Beneficiari viene assicurato il perseguimento **dell'Obiettivo Specifico 2.**

Collana Editoriale

Nel corso del 2010 è stata implementata la distribuzione dei **prodotti editoriali** pubblicati nei due anni precedenti.

Tra gli Obiettivi Operativi del Piano di comunicazione c'è quello di realizzare una Collana Editoriale con una veste grafica omogenea che mette in evidenza sulla copertina l'emblema dell'Unione Europea, quello nazionale e quello regionale, sancendo gli obblighi previsti dai Regolamenti comunitari. La realizzazione di tali prodotti è sorta dall'esigenza della Amministrazione Regionale di divulgare in modo capillare i contenuti dei Programmi Operativi per renderli fruibili agli attori territoriali interessati.

Gli editoriali complessivamente realizzati sono i seguenti:

- "POR Calabria FESR 2007/2013" – n. 5.000 copie;
- "POR Calabria FSE 2007/2013" - n. 5.000 copie;
- Regolamenti Comunitari sui Fondi Strutturali 2007/2013 – n. 5.000 copie.
- Cofanetti cartonati, contenenti i due Programmi Operativi e i Regolamenti Comunitari esplicativi - nr. 1000 copie.

Di destinatari di questa fase pubblicitaria sono stati essenzialmente gli enti locali e tutti gli attori del mondo economico-sociale, allo scopo di consentire agli operatori un corretto orientamento sulle opportunità offerte dalle risorse comunitarie.

Con la pubblicazione della **Collana Editoriale** viene assicurato il perseguimento **dell'Obiettivo Specifico 1** e

dell' **Obiettivo Specifico 4**.

I Portali Tematici

Dal Portale della Regione Calabria e dal ***Portale tematico "Calabria Europa"***, raggiungibile dal sito web www.regione.calabria.it/calabriaeuropa, finalizzato a divulgare, ad un target più vasto, le informazioni relative allo stato di avanzamento dei Fondi Strutturali si accede attraverso appositi collegamenti ai Portali "Calabria Formazione Lavoro" e "Istruzione" che propongono una informazione mirata sul POR FSE.

All'interno dei Portali è possibile reperire informazioni relative a:

- Bandi e Avvisi di Gara;
- Attività svolte dal Comitato di Sorveglianza del Programma Operativo;
- Notizie sugli eventi realizzati e/o programmati dall'Amministrazione regionale;
- Documenti rilevanti del POR Calabria FSE 2007/2013 .

Attraverso le pagine web di "Calabria Formazione Lavoro" e "Istruzione" è stata data la massima diffusione alla pubblicazione degli avvisi dei bandi e successiva informazione sugli esiti rendendo disponibile la modulistica necessaria per la massima partecipazione possibile. Le pagine delle news ha costantemente informato il pubblico sugli aspetti più significativi della gestione del POR FSE. Nei siti è pubblicata tutta la documentazione riconducibile ad atti di programmazione, normativa e regolamenti comunitari, linee guida per l'attuazione del programma, manuali di gestione e di controllo, rapporti di attività.

Parte di queste informazioni è direttamente accessibile anche attraverso il portale "Calabria Europa" dove è disponibile la documentazione della programmazione regionale relativa sia al FSE che al FESR. e più in generale, della Programmazione Regionale Unitaria 2007/2013 e la Newsletter "News dall'Europa" direttamente realizzata e gestita dalla sede di Bruxelles della Regione Calabria.

Tutti i Portali sono oggetto di un'attività di monitoraggio volta alla rilevazione di dati specifici, quali visite, visualizzazioni di pagine, pagine/visita, frequenza di rimbalzo, tempo medio sul sito, nuove visite, da parte del personale interno all'amministrazione.

Con i Portali viene assicurato il perseguimento di tutti **gli Obiettivi Specifici** del Piano.

Pubblicazioni Informative

- **Newsletter telematica "News dall'Europa"**

La sede di Bruxelles della Regione Calabria, ha realizzato una iniziativa editoriale on-line "News dall'Europa" che, con due pubblicazioni mensili (da luglio 2009 ad aprile 2010), ha direttamente e costantemente informato gli utenti sulle opportunità promosse dalla Commissione Europea.

La Newsletter strutturata in specifiche sezioni – News, Bandi, Eventi, Schede Tematiche e Obiettivo 3 (con tutte le attività promosse dai Programmi di Cooperazione Territoriale Europea) – e pubblicata nella specifica voce del portale Calabria Europa, rappresenta uno spazio di approfondimento e di informazione.

Con la Newsletter viene assicurato il perseguimento dell' **Obiettivo Specifico 1** e **dell'Obiettivo Specifico 3** "Promuovere e sensibilizzare l'opinione pubblica sul ruolo svolto dall'Unione Europea nelle politiche di sviluppo della Regione, delle aree depresse e delle categorie svantaggiate e sull'impatto dell'Europa nella vita quotidiana dei calabresi".

Eventi

Nel corso del 2010 sono stati organizzati:

- ***"Il III° Comitato di Sorveglianza del POR Calabria FSE 2007/2013"*** (24 e 25 giugno 2010 – Copanello – Catanzaro). pubblicizzato nella specifica sezione delle pagine web "Calabria Formazione Lavoro".
- ***"Il Comitato di Sorveglianza di chiusura del POR Calabria 2000/2006"*** (20 Settembre 2010 – Parghelia – Vibo Valentia).
- ***L'Incontro Annuale fra la Commissione Europea e le Autorità di Gestione dei PO FSE 2007/2013***" (12 ottobre 2010 – Roma) Tale incontro, pubblicizzato nella specifica sezione delle pagine web "Calabria Formazione Lavoro" e del portale "Calabria Europa" è stato opportunamente seguito dai media locali.
- ***L'evento FSE 2010*** previsto per Dicembre è stato realizzato per difficoltà di tipo logistico il 21 gennaio 2011 al 501 HOTEL di Vibo Valentia.

Tutti gli incontri sono stati affiancati da una campagna mediatica declinata sui mezzi di comunicazione tradizionali (radio, televisioni e stampa) ed è stata valorizzata dalla presenza di numerosi redattori, che con i loro reportages, hanno contribuito a rendere più evidenti i contenuti dei Programmi e dei Progetti.

Anche con gli Eventi vengono implementati tutti gli **Obiettivi Specifici** del Piano.

Campagna di Pubblicizzazione di interventi urgenti a sostegno dell'occupabilità

Con Deliberazione della Giunta Regionale n. 593 del 6 settembre 2010 è stata avviata la realizzazione di una campagna mirata di pubblicità sugli interventi a sostegno dell'occupazione e in aiuto alle imprese attraverso la concessione di borse lavoro, incentivi

occupazionali, formazione continua e microcredito demandando al Dipartimento n. 10, Settore n. 4, la predisposizione di azioni mirate.

Nel dettaglio:

- è stato ideato un unico claim, con testi e immagine coordinata, utile per i vari mezzi comunicativi utilizzati;
- la campagna pubblicitaria è stata diffusa attraverso manifesti 3x6 esposti in tutte le province calabresi;
- è stato realizzato uno spot audiovisivo, trasmesso successivamente dalle emittenti di ambito regionale;
- è state predisposta una vasta campagna informativa su quotidiani locali e nazionali e, nel contempo, sono tate organizzate varie conferenze stampa con i vertici del Dipartimento Lavoro su cui ricade la maggior parte degli interventi POR Calabria FSE 2007/2013;
- sono stati diffuse inserzioni pubblicitarie nei maggiori quotidiani regionali.

Con la Campagna viene assicurato il perseguimento dell'**Obiettivo Specifico 1** e dell'**Obiettivo Specifico 4 .**

Il "Progetto Trasparenza Democrazia e Partecipazione"

Sul Portale "Calabria Europa sono disponibili:

- lo *Sportello Informativo on-line* che consente di avere in tempi certi, le informazioni aggiornate sulle iniziative, sui progetti e sul loro stato di attuazione. Questo nuovo servizio permette ad un soggetto destinatario (Istituzioni, Imprese, Cittadini, etc.) di richiedere informazioni direttamente ai soggetti incaricati dell'amministrazione regionale che devono dare risposta telematicamente a quanto richiesto, con tempi e procedure di risposte obbligati: sono altresì disponibili le statistiche sull'utilizzo dello Sportello Informativo dal 01/01/2010 al 31/11/2010:
- la *Pubblicazione e Gestione dei Bandi e degli Avvisi di Gara*, con la gestione di una fase di pre-pubblicazione del Bando per consentire la presentazione di richieste e/o suggerimenti di integrazione e/o modifica attraverso la formulazione di istanze specifiche. Questo permette una partecipazione del cittadino alla vita amministrativa dell'Ente.
- la *Selezione delle Figure Professionali per l'Assistenza Tecnica- Banca Dati Esperti*: La Banca dati telematica di esperti individuali della Regione Calabria consente agli Esperti, in possesso dei requisiti di professionalità ed esperienza richiesti, di iscriversi e dichiarare la propria disponibilità a partecipare alle procedure di selezione che i Dipartimenti regionali intendono attivare. La finalità della Banca Dati è quella di garantire con efficienza ed efficacia la qualità nelle modalità di assistenza tecnica e accompagnamento alle strutture regionali responsabili dei diversi settori di intervento. Il software di gestione della Banca Dati, interamente progettato e sviluppato da personale interno qualificato ed in servizio presso il Dipartimento n. 3, si sviluppa mediante l'utilizzo di un sistema di preselezione automatica, che aiuta l'Amministrazione in tutte le fasi di selezione degli esperti garantendo la massima obiettività e una drastica riduzione dei tempi necessari all'espletamento della selezione del personale. Obiettivo primario della nuova Banca Dati è la garanzia di una maggiore trasparenza dei processi di selezione. La Banca Dati è accessibile a tutti i Soggetti interessati, è estremamente semplice ed è stata ampiamente testata. Nell'anno 2010 ha registrato 2344 nuovi iscritti.

Con questo progetto viene implementato l**'Obiettivo Specifico 2**.

Attività Giornalistiche

Fino al 29 aprile 2010 5 redattori ordinari assunti con contratto annuale a tempo determinato attraverso uno specifico Bando hanno svolto un lavoro di comunicazione istituzionale divulgando notizie relative ai fondi comunitari e di tipo multimediale, tenendo i contatti con la stampa e con le testate radiofoniche e televisive.

Numerosi sono stati gli articoli relativi alle iniziative comunitarie attivate, alla illustrazione dei bandi pubblicati, alla presentazioni dei progetti indetti dai Dipartimenti Regionali finanziati dal FSE, alla divulgazione degli eventi connessi ed all'illustrazione delle opportunità offerte a sostegno dell'occupazione.

Nel complesso le attività si possono stimare in circa 200 comunicati stampa, in 250 filmati video-audio, in 20 settimanali radiofonici. I redattori hanno, altresì, inviato comunicati e notizie sulla Regione a 25 fra quotidiani/settimanali/testate giornalistiche on line /agenzie locali e a 78 testate radiofoniche.

Le attività giornalistiche dedicate hanno implementato gli **Obiettivi Specifici 1, 3 e 4**.

6.2 LE ATTIVITA' DI VALUTAZIONE DEL PIANO DI COMUNICAZIONE

La Delibera della Giunta Regionale n. 571 del 1/09/2009 ha affidato al Nucleo di Valutazione e Verifica degli Investimenti Pubblici della Regione il compito di realizzare il monitoraggio dei risultati e degli impatti delle azioni del Piano di Comunicazione attraverso la predisposizione degli strumenti per la realizzazione delle necessarie campagne di rilevazione delle informazioni e, nell'ambito del Piano delle Valutazioni, la valutazione degli interventi realizzati. Nel Piano sono riportati gli Indicatori di Realizzazione che saranno utilizzati per il monitoraggio dell'attuazione delle azioni di comunicazione.

In base a quanto stabilito dall'art. 4 del Regolamento 1828/2006 il Rapporto annuale relativo al 2010 deve riportare i risultati della valutazione degli interventi informativi e pubblicitari. Tali interventi devono essere valutati in termini di visibilità dei programmi operativi e di consapevolezza del ruolo svolto dalla Comunità.

Il Piano di Comunicazione del POR Calabria FSE 2007/2013, ha previsto, coerentemente con l'art. 2, paragrafo 2, lettera e) del Regolamento 1828/2006, le modalità con le quali valutare gli interventi informativi e pubblicitari.

Per una corretta valutazione è necessario monitorare l'attuazione del Piano; il monitoraggio avviene attraverso la realizzazione di indagini e sondaggi annuali finalizzati a rilevare il valore degli indicatori di realizzazione e di risultato associati agli obiettivi specifici e operativi del Piano di Comunicazione.

Gli indicatori di realizzazione previsti dal Piano per il monitoraggio dell'attuazione delle azioni di comunicazione sono riportati nella tabella 36. Nella stessa tabella sono riportati i valori attesi al 2015 e i valori realizzati al 2010,con la descrizione dei prodotti/eventi realizzati. Nella successiva tabella 37 sono riportati gli indicatori di risultato, con i valori attesi previsti dal 2015 ed i valori raggiunti nel 2010.

Tab. 36 – Indicatori di realizzazione

N°	Azioni/Strumenti del Piano di Comunicazione	Indicatore di Realizzazione	Unità di misura	Valore atteso (anno 2015)	Valore realizzato (anno 2010)	Descrizione prodotti/eventi realizzati
1	Collana Editoriale	Prodotti realizzati	N°	10	4	Volumi POR Calabria FESR e FSE 2007-2013; Volume Regolamenti Comunitari; Brochure sullo SportelloInformativo on-line.
		Copie distribuite	N°	10.000	6.600	
2	Portale "Calabria Europa"	Pagine realizzate	N°	100	1500	
3	News Letter	Numeri realizzati	N°	15	15	Pubblicazione News dall'Europa
4	Campagne di Comunicazione	Campagne di Comunicazione realizzate	N°	12	6	Campagne in occasione degli eventi; campagna di pubblicità di interventi urgenti a sostegno dell'occupabilità.
5	Eventi	Eventi realizzati	N°	20	5	Comitati di Sorveglianza; Eventi regionali per la promozione del Fondo Sociale Europeo; Incontri informativi sul microcredito
6	Prodotti Multimediali	Prodotti multimediali realizzati	N°	10	0	
7	Spazio Europa	Sezioni realizzate	N°	6	1	

N°	Azioni/Strumenti del Piano di Comunicazione	Indicatore di Realizzazione	Unità di misura	Valore atteso (anno 2015)	Valore realizzato (anno 2010)	Descrizione prodotti/eventi realizzati
8	Cartelloni e Targhe Esplicative	Cartelloni e targhe espositive installate	N°	100	100	Cartelloni promozionali
9	Oggettistica Promozionale	Tipologie di Oggetti Promozionali Realizzati	N°	12	0	
10	Progetto "Trasparenza, Democrazia e Partecipazione"	Servizi realizzati	N°	2	3	Sportello Informativo on-line; Pubblicazione e gestione dei bandi e degli avvisi di gara; Banca dati esperti
11	Progetto "Comunicare con le nuove Generazioni"	Iniziative Realizzate	N°	8	0	
12	Progetto "Comunicare i Diritti e la Solidarietà"	Iniziative Realizzate	N°	4	0	
13	Cooperazione con i Giornalisti e i Media di Comunicazione	Iniziative realizzate	N°	8	7	Organizzazione di Conferenze Stampa in occasione degli eventi, protocolli di intesa, etc.
14	Cooperazione con il Partenariato Istituzionale e Socio Economico	Iniziative realizzate	N°	8	11	Protocolli di intesa con le province, Uffici Giudiziari, Guardia di Finanza, Parti sociali

N°	Azioni/Strumenti del Piano di Comunicazione	Indicatore di Realizzazione	Unità di misura	Valore atteso (anno 2015)	Valore realizzato (anno 2010)	Descrizione prodotti/eventi realizzati
15	Coordinamento, monitoraggio e valutazione	Azioni di monitoraggio e valutazione e realizzate	N°	8	3	Questionari a target specifici
		Studi e rapporti prodotti	N°	8	1	Rapporto di valutazione

Tab. 37 – Indicatori di risultato

N°	Azioni/Strumenti del Piano di Comunicazione	Indicatore di Risultato	Unità di misura	Valore atteso (anno 2015)	Valore realizzato (anno 2010)
1	Collana Editoriale	Percentuale di destinatari raggiunti per gruppo di destinatari potenziale.	%	Beneficiari Potenziali: 100% Beneficiari Effettivi: 100% Grande Pubblico: 5% Destinatari Specifici: 80%	Beneficiari Potenziali: 40% Beneficiari Effettivi: 25% Grande Pubblico: 2% Destinatari Specifici: 80%
2	Portale "Calabria Europa"	Accessi giornalieri	N° (Media Giornaliera)	2.000	2.965
3	News Letter	Percentuale di destinatari raggiunti per gruppo di destinatari potenziale.	%	Beneficiari Potenziali: 100% Beneficiari Effettivi: 100% Grande Pubblico: 3% Destinatari Specifici: 80%	Beneficiari Potenziali: 10% Beneficiari Effettivi: 10% Grande Pubblico: 0% Destinatari Specifici: 30%

N°	Azioni/Strumenti del Piano di Comunicazione	Indicatore di Risultato	Unità di misura	Valore atteso (anno 2015)	Valore realizzato (anno 2010)
4	Campagne di Comunicazione	Percentuale di destinatari raggiunti per gruppo di destinatari potenziale.	%	Beneficiari Potenziali: 100% Grande Pubblico: 10%	Beneficiari Potenziali: 80% Grande Pubblico: 5%
5	Eventi	N° Partecipanti	N°	4000	2000
6	Prodotti Multimediali	N° Prodotti Multimediali distribuiti	N°	4000	0
7	Spazio Europa	Visitatori	N°	3.000	800
8	Cartelloni e Targhe Esplicative				
9	Oggettistica Promozionale	Oggetti Promozionali Distribuiti	N°	6.000	0
10	Progetto "Trasparenza, Democrazia e Partecipazione"	Utenti dei Servizi	N°	2.000	10.500
11	Progetto "Comunicare con le nuove Generazioni"	Giovani Partecipanti	N°	4.000	0
12	Progetto "Comunicare i Diritti e la Solidarietà"	Soggetti Partecipanti	N°	1.200	0
13	Cooperazione con i Giornalisti e i Media di Comunicazione	Giornalisti Partecipanti	N°	240	100 (conferenze stampa)
14	Cooperazione con il Partenariato Istituzionale e Socio Economico	Soggetti Partecipanti	N°	640	400

Dai dati esposti nelle tabelle, forniti dai referenti del Piano di Comunicazione, si evince che gli interventi realizzati, descritti nel paragrafo 6.1, assicurano una buona visibilità ai programmi operativi. Tra le realizzazioni rilevanti si segnalano circa 1500 pagine di contenuti, in continuo aggiornamento e incremento, realizzate per il Portale Calabria Europa e per le aree tematiche Calabria Formazione Lavoro e Calabria Istruzione su cui insistono, in particolare, gli interventi sostenuti con il FSE nell'ambito specifico di pertinenza. Le varie modalità on line consentono, inoltre, a circa 10.500 utenti di interagire con i servizi offerti, superando il target previsto: una parte di questi è rappresentata dai 2344 iscritti alla Banca dati esperti, un'altra parte molto rilevante è costituita dai potenziali beneficiari dei bandi pubblicati sul sito Calabria Istruzione e gestiti in modalità on-line.

È opportuno evidenziare come la rete Internet costituisca lo strumento comunicativo maggiormente utilizzato per veicolare, attraverso il portale, le informazioni ad un pubblico più vasto e in tempi brevi. Il numero medio di accessi giornalieri è complessivamente pari a 2.965. Tale valore è stato calcolato come media del numero di accessi complessivi pari a 340.000 per il Portale Calabria Europa, a 1.295.687 per l'area Calabria Formazione Lavoro e a 1.344.684 per l'area Calabria Istruzione, nel periodo considerato dal 1° giugno 2008, data di attivazione del Portale al 31 dicembre 2010 (dati provenienti da Google Analytics). È evidente che si tratta di un valore superiore rispetto al target previsto.

Per la rilevazione del grado di conoscenza e del grado di consapevolezza del ruolo svolto dalla Comunità, il Nucleo di Valutazione e Verifica degli investimenti Pubblici, ha predisposto, in collaborazione con i referenti del Piano di Comunicazione un'indagine conoscitiva presso alcuni target specifici di destinatari individuati nel Piano di Comunicazione, attraverso lo strumento del questionario.

In questa fase sono in corso di rilevazione i questionari destinati al Pubblico Interno e ai Beneficiari effettivi.

Inoltre sono in corso di predisposizione gli atti per la realizzazione di un'indagine conoscitiva, tramite questionario telefonico, rivolta al Grande Pubblico.

È stato inserito inoltre sul portale Calabria Europa un questionario per la rilevazione del grado di soddisfazione della concezione e della modalità di navigazione, nonché dei contenuti in esso presenti.

I primi risultati di queste indagini saranno disponibili entro il 30 giugno.

Una parte dell'attività di valutazione avviata riguarderà anche la verifica generale dei target previsti dal Piano di Comunicazione, che, per qualche indicatore, sembrano discostarsi in maniera significativa dai valori previsti.

Addendum al Rapporto

Informazioni finanziarie del Programma Operativo per Asse prioritario

Valori riferiti alla sola annualità 2010

	Spesa sostenuta dai beneficiari e inclusa nella domanda di pagamento inviata all'autorità di gestione	Contributo pubblico corrispondente	Spesa sostenuta dall'organismo responsabile di effettuare i pagamenti ai beneficiari	Totale pagamenti ricevuti dalla Commissione
Asse I – Adattabilità				
Spese rientranti nell'ambito del FSE	10.346.943	8.508.098	8.508.098	2.282.518
Spese rientranti nell'ambito del FESR	868.783	750.851	750.851	0
Asse II – Occupabilità				
Spese rientranti nell'ambito del FSE	21.950.322	21.027.151	21.027.151	13.890.108
Spese rientranti nell'ambito del FESR	0	0	0	0
Asse III - Inclusione sociale				
Spese rientranti nell'ambito del FSE	0	0	0	3.000.000
Spese rientranti nell'ambito del FESR	0	0	0	0
Asse IV - Capitale Umano				
Spese rientranti nell'ambito del FSE	14.518.306	14.504.977	14.504.977	7.221.189
Spese rientranti nell'ambito del FESR	1.315.882	1.315.882	1.315.882	0
Asse V - Transnazionalità e interregionalità				
Spese rientranti nell'ambito del FSE	24.000	24.000	24.000	0
Spese rientranti nell'ambito del FESR	0	0	0	0
Asse VI - Assistenza tecnica				
Spese rientranti nell'ambito del FSE	3.110.736	1.684.868	1.684.868	659.686
Spese rientranti nell'ambito del FESR	233.100	217.700	217.700	7.700
Asse VII - Capacità istituzionale				
Spese rientranti nell'ambito del FSE	0	0	0	0
Spese rientranti nell'ambito del FESR	0	0	0	0
TOTALE COMPLESSIVO	**52.368.072**	**48.033.527**	**48.033.527**	**27.061.201**
Spese nel totale complessivo rientranti nell'ambito del FESR[2]	**2.417.765**	**2.284.433**	**2.284.433**	**7.700**

I pagamenti ricevuti dalla Commissione Europea comprendono anche la quota di prefinanziamento pari a euro 32.268.703,28. La quota di prefinanziamento è stata ripartita in base al peso percentuale di ciascun Asse come da Piano Finanziario approvato.

Tabella finanziaria del Programma Operativo per Asse prioritario - Valori riferiti alla sola annualità 2010

	Programmazione totale	Impegni*	Pagamenti**	Spese certificate***	Capacità di impegno	Efficienza realizzativa	Capacità di certificazione
	A	B	C	D	B/A	C/A	D/A
Asse I - Adattabilità	154.889.776	17.006.808	9.258.949	4.792.044	10,98%	5,98%	3,09%
Asse II - Occupabilità	318.384.538	28.938.628	21.027.151	9.842.979	9,09%	6,60%	3,09%
Asse III - Inclusione sociale	68.839.900	0	0	0	0,00%	0,00%	0,00%
Asse IV - Capitale Umano	258.149.626	6.177.509	15.820.859	6.847.101	2,39%	6,13%	2,65%
Asse V - Transnazionalità e interregionalità	8.604.988	0	24.000	24.000	0,00%	0,28%	0,28%
Asse VI - Assistenza tecnica	17.209.976	2.819.183	1.902.568	1.533.666	16,38%	11,06%	8,91%
Asse VII - Capacità istituzionale	34.419.950	0	0	0	0,00%	0,00%	0,00%
TOTALE	**860.498.754**	**54.942.128**	**48.033.527**	**23.039.790**	**6,38%**	**5,58%**	**2,68%**

* Impegni: totale impegni giuridicamente vincolanti

**Pagamenti: importo totale delle spese effettivamente sostenute dai beneficiari

*** Spese totali certificate: importo totale delle spese ammissibili certificate sostenute dai beneficiari